

**Servizio informativo fondi di ASPECTA**  
**BREVE INTRODUZIONE**



## Sommario

1	MORNINGSTAR.....	1
2	Servizio informativo fondi .....	2
2.1	Risultati .....	3
2.2	Informazioni dettagliate .....	4
2.3	Navigazione .....	5
2.3.1	File PDF.....	6
2.3.2	Opzioni di stampa .....	7
2.3.3	Glossario.....	8

## 1 MORNINGSTAR

Benvenuti al nuovo servizio informativo fondi di ASPECTA!

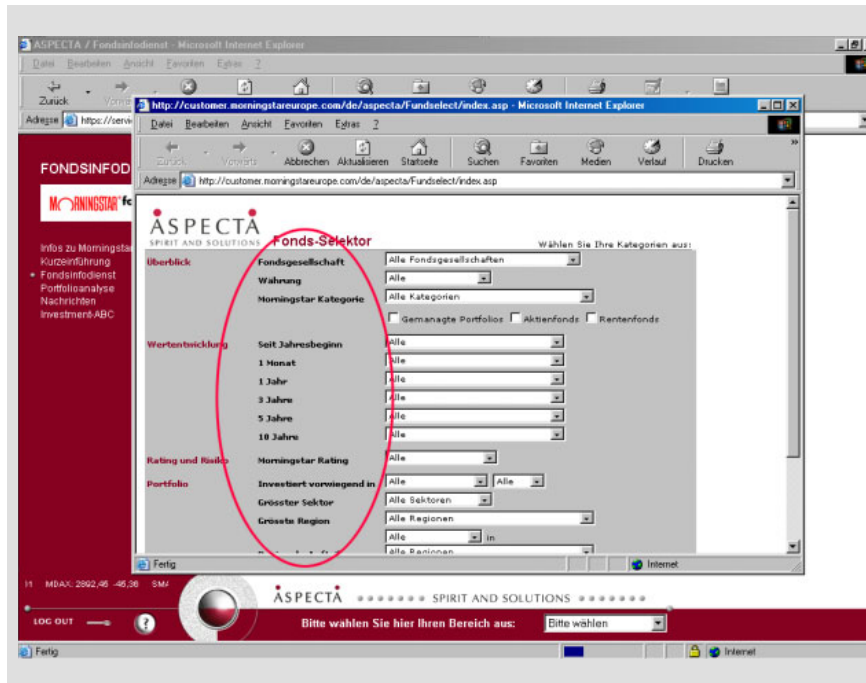


Sulle prossime pagine vi illustreremo come utilizzare il nuovo servizio di MORNINGSTAR.

## 2 Servizio informativo fondi

Cliccando sul punto di menu «Servizio informativo fondi» si apre subito una nuova finestra sull'argomento. Sulla pagina iniziale viene visualizzato il «Fund selector». Indicando determinati criteri, ad esempio società di gestione, tipo di fondo e rating, potete selezionare l'intera gamma di fondi di ASPECTA.

Pagina iniziale del servizio informativo fondi e maschera di ricerca



Il servizio informativo fondi di Morningstar

La pagina iniziale è il Fund selector.



## 2.2 Informazioni dettagliate

Per accedere alle informazioni dettagliate di un singolo fondo, dovete cliccare sul nome del fondo. Qui trovate tutte le informazioni rilevanti per quel fondo e i dati supplementari visualizzati in modo chiaro. Cliccando sui titoli accedete ad altre informazioni.

Pagina delle informazioni dettagliate

The screenshot shows a web browser window displaying the ASPECTA website. The main content area is titled 'ABN AMRO Europe Bond Fund (t)'. It features a table with the following data:

Morningstar Kategorie™	Anleihen Europa	Morningstar Rating™	***
Fondsvolumen (Mio.)	682.21	Wahrgang	EUR
ISIN	LU0050698231	Veränderung zum Vortag in %	0.1
WKN	973682	Wertentwicklung seit Jahresbeginn in %	1.2
		Rücknahmepreis in EUR	89.11

Below the table, there is a section titled 'Wie hat sich dieser Fonds entwickelt?' with a line chart showing performance from 10/02/2003. The chart compares the fund's performance against the 'Morningstar Kategorie™ Anleihen Europa' and the 'Index Lehman Pan-European Aggregate'. The y-axis ranges from 1.170 to 1.230.

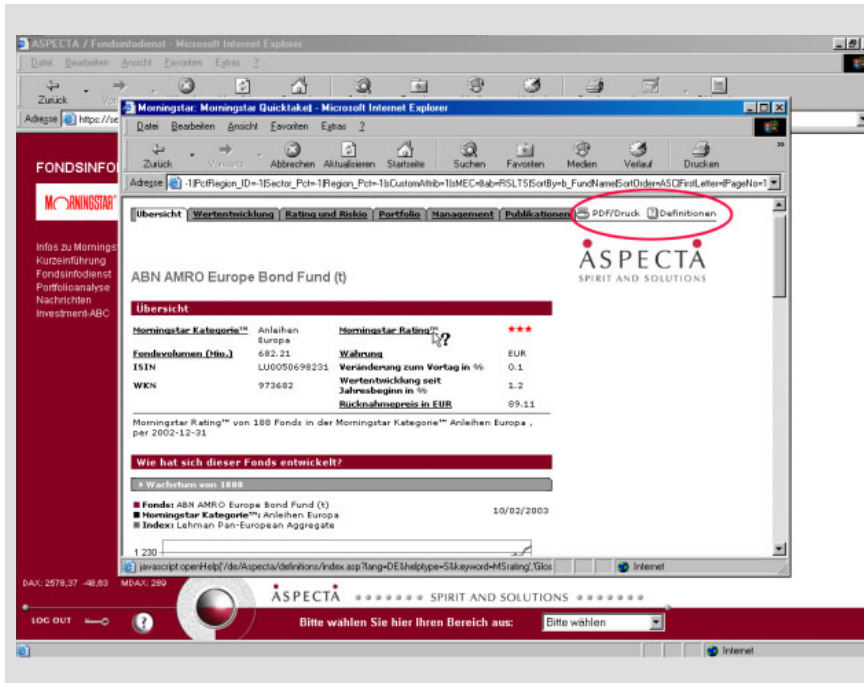
Selezione principale

Cliccate su uno dei titoli per accedere alla relativa pagina.

## 2.3 Navigazione

Ulteriori titoli di navigazione: PDF/Stampa e definizioni

Pagina delle informazioni dettagliate/barra di navigazione superiore

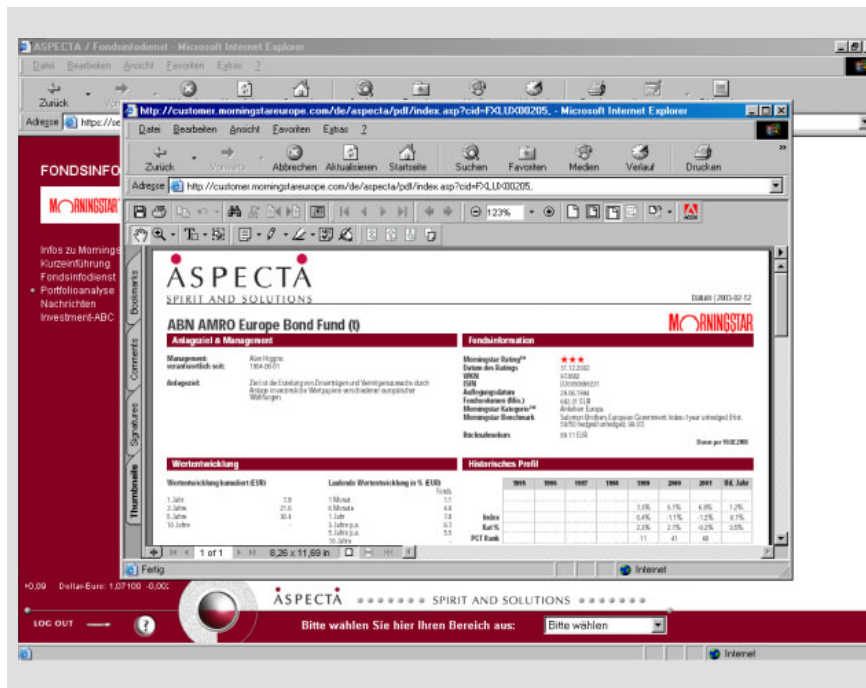


Sulla pagina delle informazioni dettagliate potete accedere ad altri dati tramite la barra di navigazione superiore.

### 2.3.1 File PDF

Cliccando sul punto di navigazione «PDF/Stampa» potete decidere di visualizzare il contenuto sotto forma di file PDF. Il vantaggio è che avete la possibilità di salvare il file sul vostro PC/notebook o di stamparlo in modo ottimizzato.

Pagina delle informazioni dettagliate con PDF

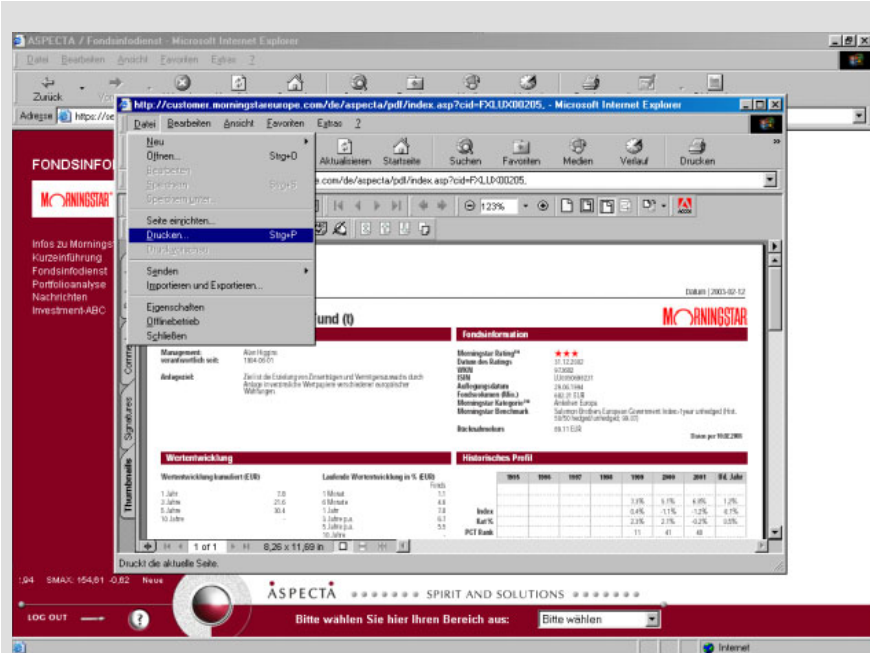


Cliccando su «PDF/Stampa» si apre il file PDF.

### 2.3.2 Opzioni di stampa

Cliccando su «Stampa», il contenuto attuale viene visualizzato in una nuova finestra. Se cliccate su «File» nella barra di navigazione superiore, avete invece la possibilità di eseguire la «Stampa». Oppure potete premere il tasto destro del mouse all'interno della finestra e cliccare su «Stampa». Qualsiasi sia la variante scelta, si apre una finestra con il vostro menu di stampa.

Pagina delle informazioni dettagliate con le opzioni di stampa



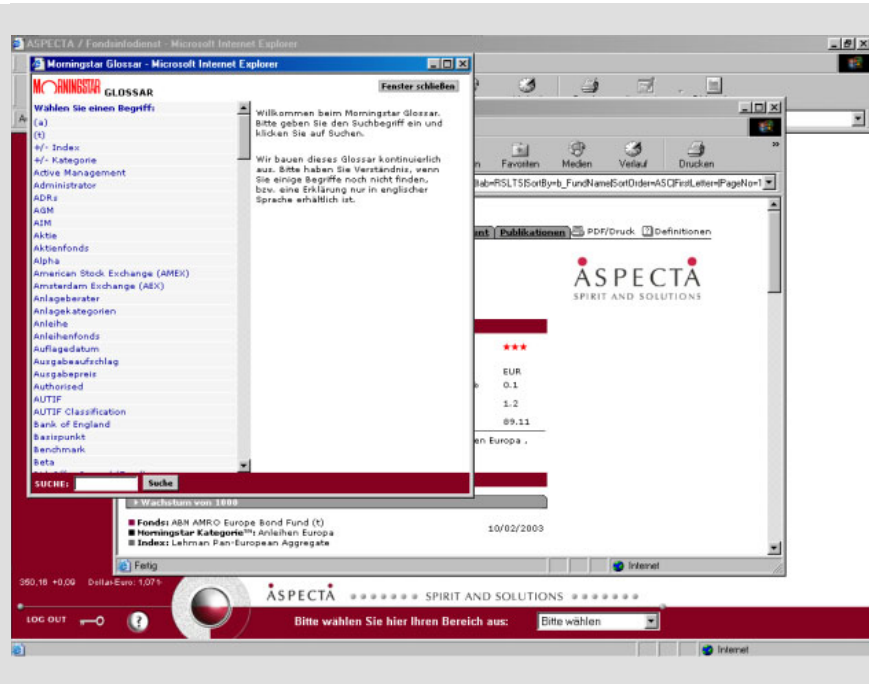
The screenshot shows a Microsoft Internet Explorer browser window displaying a fund information page from Morningstar. The address bar shows the URL: <http://customer.morningstar.com/de/aspecta/pdf/index.asp?cid=PKLID00205>. A context menu is open over the page content, with the 'Drucken...' option highlighted. The page content includes a 'FONDINFO' sidebar, a 'Fondinformation' section with a Morningstar rating of three stars, and a 'Historisches Profil' table showing performance data from 2003 to 2004.

Options of the PDF print.

### 2.3.3 Glossario

Il glossario è stato concepito come supporto. Se lo aprite, avete la possibilità di cercare un termine specifico. Un ulteriore aiuto è il collegamento di numerosi termini con testi esplicativi. Se passate con il mouse su una delle parole sottolineate, accanto alla freccetta del mouse appare l'icona «?», la quale indica che per quel termine esiste una spiegazione/definizione. Cliccando sulla parola sottolineata, appare una piccola finestra con la rispettiva definizione.

Pagina delle informazioni dettagliate con glossario



The screenshot shows a Microsoft Internet Explorer browser window displaying the ASPECTA website. A 'MORNINGSTAR GLOSSAR' window is open, listing various financial terms such as 'Index', 'Kategorie', 'Active Management', 'Administrator', 'ADR', 'AGM', 'AIM', 'Aktie', 'Aktienfonds', 'Alpha', 'American Stock Exchange (AMEX)', 'Amsterdam Exchange (AEX)', 'Anlageberater', 'Anlagekategorien', 'Anleihe', 'Anleihenfonds', 'Auflagedatum', 'Ausgabepreis', 'Authorized', 'ALITF', 'ALITF Classification', 'Bank of England', 'Basispunkt', 'Benchmark', and 'Beta'. A search bar is visible at the bottom of the glossary window. The main content area of the website features the ASPECTA logo and the text 'SPIRIT AND SOLUTIONS'. Below the logo, there are three red stars and a table with columns for 'EUR', '0.1', '1.2', and '09.11'. The website footer includes the ASPECTA logo and the text 'Bitte wählen Sie hier Ihren Bereich aus: Bitte wählen'.

Il glossario disponibile serve da supporto per la spiegazione di termini tecnici.