

**SCHEDA SINTETICA - INFORMAZIONI SPECIFICHE**

“La parte “Informazioni Specifiche”, da consegnare obbligatoriamente all’Investitore-Contraente prima della sottoscrizione, è volta ad illustrare le principali caratteristiche del/la fondo OICR/combinazione libera.”

**INFORMAZIONI GENERALI SULL’INVESTIMENTO FINANZIARIO**

<b>NOME</b>	<p><b>Fidelity - European Growth Fund GCA_PP</b>  <b>Modalità di versamento a premio annuo</b>                  Fondo OICR armonizzato Direttiva 85/611/CEE</p> <p><u>Domicilio</u>                  Lussemburgo</p> <p><u>Sede legale società di gestione</u>                  2a Rue Albert Borschette BP 2174 L 1021 Luxembourg LUSSEMBURGO</p>
<b>GESTORE</b>	Fidelity (FIL (Luxembourg) S.A.)
<b>ALTRE INFORMAZIONI</b>	<p><u>Codice ISIN</u>                  LU0048578792</p> <p><u>Codice proposta d’investimento</u>                  OICR_PP LU0048578792</p> <p><u>Valuta di denominazione</u>                  EUR</p> <p><u>Data di istituzione/inizio operatività</u>                  10/1/1990</p> <p><u>Politica di distribuzione dei proventi</u>                  I proventi degli investimenti non sono distribuiti agli Investitori-Contraenti ma vengono reinvestiti nel patrimonio del fondo.</p> <p><u>Modalità di versamento del premio presa a riferimento nella proposta di investimento finanziario</u>                  Premio annuo di importo €1.200                  Durata del versamento: 10 anni</p> <p><u>Finalità dell’investimento</u>                  L’investimento finanziario ha come finalità quella di ottenere un rendimento superiore a quello dell’indice di riferimento e una volatilità inferiore all’indice stesso. L’investimento del fondo è a lungo termine; il portafoglio è composto principalmente da titoli paneuropei e la gestione è dinamica.</p>

**STRUTTURA E RISCHI DELL’INVESTIMENTO FINANZIARIO**

<b>TIPOLOGIA DI GESTIONE</b>	<p><b><u>Struttura</u></b>  <b>A benchmark con stile di gestione attivo</b></p> <p><u>Obiettivo della gestione</u>                  Il <i>benchmark</i> di riferimento è FTSE World Europe TR EUR.                  L’investimento finanziario ha come obiettivo quello di ottenere un rendimento superiore a quello dell’indice di riferimento e una volatilità inferiore all’indice stesso.</p>
<b>ORIZZONTE TEMPORALE D’INVESTIMENTO CONSIGLIATO</b>	20 anni
<b>PROFILO DI RISCHIO</b>	<p><b><u>Grado di rischio</u></b>  <b>Alto</b></p> <p><b><u>Scostamento dal benchmark</u></b>  <b>Contenuto</b></p>

<b>POLITICA DI INVESTIMENTO</b>	<p><b>Categoria</b> <b>AZ. EUROPA</b></p> <p><u>Valuta di denominazione</u> EUR</p> <p><u>Principali tipologie di strumenti finanziari</u> Azioni (89,41%); Obbligazioni (0,00%); Liquidità (9,11%); Altro (1,49%)</p> <p><u>Area geografica</u> Top 3 regioni: Europa Occidentale - Euro (40,90%); Regno Unito (35,03%); Europa Occidentale - Non Euro (20,14%)</p> <p><u>Categorie di emittenti</u> Non esiste alcuna indicazione di categorie di emittenti.</p> <p><u>Settori Industriali</u> Top 3 settori: Finanze (34,78%), Beni Industriali (18,28%), Energia (8,74%)</p> <p><u>Politica di investimento</u> L'investimento del fondo è a lungo termine; il portafoglio è composto principalmente da titoli paneuropei e la gestione è dinamica.</p>
<b>GARANZIE</b>	<b><i>L'impresa di assicurazione non offre alcuna garanzia di capitale o di rendimento minimo. Pertanto, per effetto dei rischi finanziari dell'investimento vi è la possibilità che l'Investitore-Contraente ottenga, al momento del rimborso, un ammontare inferiore al capitale investito.</i></b>

Si rinvia alla Sezione B.1), Parte I del Prospetto d'offerta per le informazioni di dettaglio sulla struttura e sui rischi dell'investimento finanziario.

#### COSTI

<b>TABELLA DELL'INVESTIMENTO FINANZIARIO</b>	<p>La seguente tabella illustra la scomposizione percentuale dell'investimento finanziario riferita sia al primo versamento sia ai versamenti successivi effettuati sull'orizzonte temporale d'investimento consigliato. Il premio versato in occasione di ogni versamento al netto dei costi delle coperture assicurative dei rischi demografici e delle spese di emissione previste dal contratto rappresenta il capitale nominale; quest'ultima grandezza al netto dei costi di caricamento e di altri costi applicati in occasione di ogni versamento rappresenta il capitale investito.</p> <p>Tale tabella è stata costruita sulla base delle seguenti ipotesi:</p> <ul style="list-style-type: none"> <li>• Età dell'Assicurato 45 anni;</li> <li>• Copertura fornita all'Assicurato pari al 100% della somma complessiva dei premi collegati al contratto - i.e. minimo garantito 100%-</li> </ul> <table border="1" style="width: 100%; border-collapse: collapse;"> <thead> <tr> <th style="width: 70%;"></th> <th style="width: 15%;">premio iniziale</th> <th style="width: 15%;">premi successivi</th> </tr> </thead> <tbody> <tr> <td colspan="3"><b>VOCI DI COSTO CONTESTUALI AL VERSAMENTO</b></td> </tr> <tr> <td><b>A</b> Costi di caricamento</td> <td>15,00%</td> <td>6,67%</td> </tr> <tr> <td><b>B</b> Costi delle garanzie e/o immunizzazione</td> <td>0,00%</td> <td>0,00%</td> </tr> <tr> <td><b>C</b> Altri costi contestuali al versamento</td> <td>0,00%</td> <td>0,00%</td> </tr> <tr> <td><b>D</b> Bonus, premi</td> <td>0,00%</td> <td>0,00%</td> </tr> <tr> <td><b>E</b> Costi delle coperture assicurative</td> <td>0,00%</td> <td>0,00%</td> </tr> <tr> <td><b>F</b> Spese di emissione (*)</td> <td>8,50%</td> <td>11,61%</td> </tr> <tr> <td colspan="3"><b>SUCCESSIVE AL VERSAMENTO</b></td> </tr> <tr> <td><b>G</b> Costi di caricamento</td> <td>0,00%</td> <td>0,00%</td> </tr> <tr> <td><b>H</b> Commissioni di gestione (**)</td> <td>1,50%</td> <td>1,50%</td> </tr> <tr> <td><b>I</b> Altri costi successivi al versamento (**')</td> <td>0,00%</td> <td>0,80%</td> </tr> <tr> <td><b>L</b> Bonus e premi</td> <td>0,00%</td> <td>0,00%</td> </tr> <tr> <td><b>M</b> Costi delle garanzie e/o immunizzazione</td> <td>0,00%</td> <td>0,00%</td> </tr> <tr> <td><b>N</b> Costi delle coperture assicurative (**'')</td> <td>2,49%</td> <td>2,24%</td> </tr> <tr> <td colspan="3"><b>COMPONENTI DELL'INVESTIMENTO FINANZIARIO</b></td> </tr> <tr> <td><b>O</b> Premio versato</td> <td>100,00%</td> <td>100,00%</td> </tr> <tr> <td><b>P=O-(E+F)</b> Capitale nominale</td> <td>91,50%</td> <td>88,39%</td> </tr> <tr> <td><b>Q=P-(A+B+C-D)</b> Capitale investito</td> <td>76,50%</td> <td>81,72%</td> </tr> </tbody> </table> <p>(*) Costi (€35+(1+2 n/100))prelevati dal quarto anno mediante cancellazione di quote.  (**) Costi prelevati sul premio al netto delle spese di emissione versate dall'Investitore-Contraente. Nel calcolo di tali commissioni non si è tenuto conto dei costi degli OICR sottostanti il fondo e degli altri costi gravanti sul fondo non quantificabili a priori.  (**') Costi prelevati dal valore del contratto mediante cancellazione di quote.  (**'') Il calcolo viene determinato in funzione della copertura richiesta, del valore della polizza, dell'età dell'assicurato e il valore indicato è un valore medio calcolato sulla durata dei versamenti.</p> <p><b>Avvertenza: La tabella dell'investimento finanziario rappresenta un'esemplificazione realizzata con riferimento ai soli costi la cui applicazione non è subordinata ad alcuna condizione. Per un'illustrazione completa di tutti i costi applicati si rinvia alla Sez. C), Parte I del Prospetto d'offerta.</b></p>		premio iniziale	premi successivi	<b>VOCI DI COSTO CONTESTUALI AL VERSAMENTO</b>			<b>A</b> Costi di caricamento	15,00%	6,67%	<b>B</b> Costi delle garanzie e/o immunizzazione	0,00%	0,00%	<b>C</b> Altri costi contestuali al versamento	0,00%	0,00%	<b>D</b> Bonus, premi	0,00%	0,00%	<b>E</b> Costi delle coperture assicurative	0,00%	0,00%	<b>F</b> Spese di emissione (*)	8,50%	11,61%	<b>SUCCESSIVE AL VERSAMENTO</b>			<b>G</b> Costi di caricamento	0,00%	0,00%	<b>H</b> Commissioni di gestione (**)	1,50%	1,50%	<b>I</b> Altri costi successivi al versamento (**')	0,00%	0,80%	<b>L</b> Bonus e premi	0,00%	0,00%	<b>M</b> Costi delle garanzie e/o immunizzazione	0,00%	0,00%	<b>N</b> Costi delle coperture assicurative (**'')	2,49%	2,24%	<b>COMPONENTI DELL'INVESTIMENTO FINANZIARIO</b>			<b>O</b> Premio versato	100,00%	100,00%	<b>P=O-(E+F)</b> Capitale nominale	91,50%	88,39%	<b>Q=P-(A+B+C-D)</b> Capitale investito	76,50%	81,72%
	premio iniziale	premi successivi																																																								
<b>VOCI DI COSTO CONTESTUALI AL VERSAMENTO</b>																																																										
<b>A</b> Costi di caricamento	15,00%	6,67%																																																								
<b>B</b> Costi delle garanzie e/o immunizzazione	0,00%	0,00%																																																								
<b>C</b> Altri costi contestuali al versamento	0,00%	0,00%																																																								
<b>D</b> Bonus, premi	0,00%	0,00%																																																								
<b>E</b> Costi delle coperture assicurative	0,00%	0,00%																																																								
<b>F</b> Spese di emissione (*)	8,50%	11,61%																																																								
<b>SUCCESSIVE AL VERSAMENTO</b>																																																										
<b>G</b> Costi di caricamento	0,00%	0,00%																																																								
<b>H</b> Commissioni di gestione (**)	1,50%	1,50%																																																								
<b>I</b> Altri costi successivi al versamento (**')	0,00%	0,80%																																																								
<b>L</b> Bonus e premi	0,00%	0,00%																																																								
<b>M</b> Costi delle garanzie e/o immunizzazione	0,00%	0,00%																																																								
<b>N</b> Costi delle coperture assicurative (**'')	2,49%	2,24%																																																								
<b>COMPONENTI DELL'INVESTIMENTO FINANZIARIO</b>																																																										
<b>O</b> Premio versato	100,00%	100,00%																																																								
<b>P=O-(E+F)</b> Capitale nominale	91,50%	88,39%																																																								
<b>Q=P-(A+B+C-D)</b> Capitale investito	76,50%	81,72%																																																								

<b>DESCRIZIONE DEI COSTI</b>	<p>I costi indicati sono regolati sull'investimento finanziario e si riferiscono alla proposta di investimento, pertanto una variazione di tali aspetti potrebbe determinare una modifica dei costi.</p> <p><b>COSTI DIRETTAMENTE A CARICO DELL'INVESTITORE-CONTRAENTE</b></p> <p><b><u>SPESE DI EMISSIONE</u></b>  Le spese di emissione del contratto si compongono di due elementi:</p> <ol style="list-style-type: none"> <li>1. Costi di sottoscrizione</li> <li>2. Diritti fissi</li> </ol> <p><b>1. Costi di sottoscrizione</b>  All'atto del versamento del premio, la Compagnia applica un costo pari all'8,5% del premio.</p> <p><b>2. Diritti fissi</b>  A partire dal quarto anno la compagnia corrisponde diritti fissi pari a € 35, moltiplicato per un fattore che tiene conto della durata del contratto in essere e determinato sulla base della seguente formula:  <math>€ 35 \times (1 + 2 \cdot n' / 100)</math>, dove n' si deve intendere come il minore valore tra la durata del contratto in essere (escluso il periodo di flessibilità) e 35.  I diritti fissi trovano applicazione per:</p> <ul style="list-style-type: none"> <li>• ogni anno della durata del pagamento dei premio;</li> <li>• il periodo successivo al pagamento dei premi;</li> <li>• il periodo di sospensione del pagamento dei premi.</li> </ul> <p>Pertanto, al momento della sottoscrizione le spese di emissione saranno pari al 8,50% del premio, mentre per i premi successivi saranno pari al 11,61% dei premi annui.</p> <p><b><u>COSTI DI CARICAMENTO</u></b>  Al momento della sottoscrizione i costi di caricamento saranno pari al 15,00% del premio, mentre per i premi successivi saranno pari al 6,67% dei premi annui.</p> <p><b><u>COSTO DELLE COPERTURE ASSICURATIVE PREVISTE DAL CONTRATTO</u></b></p> <p><b>- CASO MORTE</b>  Il costo per la copertura assicurativa per il caso morte è pari al 2,49% annuo del premio versato al momento della sottoscrizione. Per i successivi versamenti è pari al 2,24% annuo del premio. Il costo viene addebitato mediante cancellazione di quote e viene determinato in funzione della copertura richiesta, del valore della polizza e dell'età dell'assicurato; il valore indicato è un valore medio calcolato sulla durata dei versamenti.</p> <p><b>- COSTO PER LA GARANZIA DI ESONERO DEL PAGAMENTO DEI PREMI IN CASO DI INCAPACITÀ AL GUADAGNO PER INVALIDITÀ TOTALE E PERMANENTE DA INFORTUNIO E MALATTIA</b>  Il costo per la copertura della garanzia di esonero dal pagamento dei premi in caso di incapacità al guadagno per invalidità totale o permanente da infortunio e malattia è pari all'1,5% del premio versato dall'Investitore-Contrante e la Compagnia lo addebita mensilmente mediante l'annullamento del corrispondente numero di quote per il medesimo importo.</p> <p><b><u>COSTI PER IL RIMBORSO DEL CAPITALE PRIMA DELLA SCADENZA</u></b>  La Compagnia in caso di rimborso del capitale prima della scadenza può applicare a seconda delle vicende contrattuali i seguenti costi:</p> <ol style="list-style-type: none"> <li>1. Costi per riscatto totale</li> <li>2. Costi per il riscatto parziale</li> <li>3. Costi per la revoca della proposta</li> <li>4. Costi per il recesso dell'Investitore-Contrante</li> </ol> <p><b>1. Costi per il riscatto totale</b>  La Compagnia non prevede alcuna penalità se il riscatto viene chiesto a partire dalla 9<sup>a</sup> annualità di polizza. In caso di riscatto precedente alla 9<sup>a</sup> annualità saranno trattenute le seguenti penalità.</p>
------------------------------	--

<b>Fino al termine della</b>	<b>Penalità di riscatto</b>
1 <sup>^</sup> annualità	95%
2 <sup>^</sup> annualità	90%
3 <sup>^</sup> annualità	85%
4 <sup>^</sup> annualità	75%
5 <sup>^</sup> annualità	50%
6 <sup>^</sup> annualità	25%
7 <sup>^</sup> annualità	10%
8 <sup>^</sup> annualità	5%
a partire dalla 9 <sup>^</sup> annualità	0%

**2. Costi per il riscatto parziale**

Il costo inerente il riscatto parziale è di € 60 per il riscatto fino al 20% del valore delle quote in polizze trattenute sull'importo da liquidare. Per la parte che eccede il 20% di detto valore, vengono applicate le penalità di seguito riportate.

<b>Annualità durante la quale si esercita il riscatto parziale</b>	<b>Penalità di riscatto</b>
6 <sup>^</sup> annualità	25%
7 <sup>^</sup> annualità	10%
8 <sup>^</sup> annualità	5%
a partire dalla 9 <sup>^</sup> annualità	0%

**3. Costi per la revoca della proposta**

In caso di revoca della proposta, la Compagnia applica un costo fisso pari a € 25, sottratti dal rimborso del premio pagato.

**4. Costi per il recesso dell'Investitore-Contraente**

In caso di recesso dell'Investitore-Contraente, la Compagnia applica un costo fisso pari a € 50 sottratti dalla somma dovuta.

**COSTI DI SWITCH**

Alle prime due operazioni di *switching* che avvengono durante una stessa annualità di polizza, non verrà addebitato alcun costo. A partire dalla terza richiesta di *switching* che avverrà nel corso dello stessa annualità di polizza, sarà addebitato un costo fisso di € 25 per ogni trasferimento.

**COSTI INDIRETTAMENTE A CARICO DELL'INVESTITORE-CONTRAENTE**

- **Commissioni di gestione dell'investimento finanziario (c.d. *Management Fee*)**  
Le commissioni di gestione dell'investimento finanziario coincidono con i costi gravanti sui fondi e sono pari al 1,50% del premio annuo.

- **Altri costi successivi al versamento**

La Compagnia applica a partire dal terzo anno di gestione e anche durante tutto il periodo di flessibilità -che coincide con un periodo in cui l'investitore-contraente può chiedere una serie di riscatti senza penalizzazione- un costo di gestione percentuale pari allo 0,8% annuo sul valore netto della polizza, che viene addebitato dalla Compagnia direttamente tramite la cancellazione di quote.

Si rinvia alla Sezione C), Parte I del Prospetto d'offerta per le informazioni di dettaglio sui costi, sulle agevolazioni e sul regime fiscale.

**DATI PERIODICI**

<p><b>RENDIMENTO STORICO</b></p>	<p>I dati di rendimento non includono i costi di sottoscrizione nè gli eventuali costi di rimborso a carico dell'Investitore-Contraente</p> <p><b>Avvertenza: I rendimenti passati non sono indicativi di quelli futuri.</b></p>						
<p><b>TOTALE EXPENSE RATIO (TER)</b></p>	<p><b>Rapporto tra costi complessivi e patrimonio medio</b></p> <table border="1"> <thead> <tr> <th>ANNO 2009</th> <th>ANNO 2008</th> <th>ANNO 2007</th> </tr> </thead> <tbody> <tr> <td>1,92%</td> <td>1,93%</td> <td>1,94%</td> </tr> </tbody> </table>	ANNO 2009	ANNO 2008	ANNO 2007	1,92%	1,93%	1,94%
ANNO 2009	ANNO 2008	ANNO 2007					
1,92%	1,93%	1,94%					
<p><b>RETROCESSIONI AI DISTRIBUTORI</b></p>	<p><b>Quota-Parte del premio versato retrocessa ai distributori</b></p> <table border="1"> <tbody> <tr> <td>ANNO 2009</td> <td>4,35%</td> </tr> </tbody> </table>	ANNO 2009	4,35%				
ANNO 2009	4,35%						

Si rinvia alla Parte II del Prospetto d'offerta per le informazioni di dettaglio sui dati periodici.

**INFORMAZIONI ULTERIORI**

<p><b>VALORIZZAZIONE DELL'INVESTIMENTO</b></p>	<p>È possibile controllare il valore unitario delle quote del fondo sul sito <a href="http://www.aspecta.it">www.aspecta.it</a>, nella sezione "Informazioni sui Fondi". I dati sono forniti da Morningstar® e aggiornati quotidianamente.</p>
--	--

**“Avvertenza: La Scheda Sintetica del Prospetto d'offerta deve essere consegnata all'Investitore-Contraente, unitamente alle Condizioni di contratto, prima della sottoscrizione.”**

“Data di deposito in Consob della parte “Informazioni Specifiche”: 9 settembre 2010

“Data di validità della parte “Informazioni Specifiche”: 10 settembre 2010

**DICHIARAZIONE DI RESPONSABILITÀ**

“L'Impresa di assicurazione ASPECTA Assurance International Luxembourg S.A. si assume la responsabilità della veridicità e della completezza delle informazioni contenute nella presente Scheda Sintetica, nonché della loro coerenza e comprensibilità.”

Il Rappresentante Generale per l'Italia  
Dott. Franco L. Boffa

**SCHEDA SINTETICA - INFORMAZIONI SPECIFICHE**

“La parte “Informazioni Specifiche”, da consegnare obbligatoriamente all’Investitore-Contraente prima della sottoscrizione, è volta ad illustrare le principali caratteristiche del/la fondo OICR/combinazione libera.”

**INFORMAZIONI GENERALI SULL’INVESTIMENTO FINANZIARIO**

<b>NOME</b>	<p><b>Fidelity - European Smaller Companies Fund GCA_PP</b>  <b>Modalità di versamento a premio annuo</b>                  Fondo OICR armonizzato Direttiva 85/611/CEE</p> <p><u>Domicilio</u>                  Lussemburgo</p> <p><u>Sede legale società di gestione</u>                  2a Rue Albert Borschette BP 2174 L 1021 Luxembourg LUSSEMBURGO</p>
<b>GESTORE</b>	Fidelity (FIL (Luxembourg) S.A.)
<b>ALTRE INFORMAZIONI</b>	<p><u>Codice ISIN</u>                  LU0061175625</p> <p><u>Codice proposta d’investimento</u>                  OICR_PP LU0061175625</p> <p><u>Valuta di denominazione</u>                  EUR</p> <p><u>Data di istituzione/inizio operatività</u>                  12/28/1995</p> <p><u>Politica di distribuzione dei proventi</u>                  I proventi degli investimenti non sono distribuiti agli Investitori-Contraenti ma vengono reinvestiti nel patrimonio del fondo.</p> <p><u>Modalità di versamento del premio presa a riferimento nella proposta di investimento finanziario</u>                  Premio annuo di importo €1.200                  Durata del versamento: 10 anni</p> <p><u>Finalità dell’investimento</u>                  L’investimento finanziario ha come finalità quella di ottenere un rendimento superiore a quello dell’indice di riferimento e una volatilità inferiore all’indice stesso. Il fondo consente di investire in azioni di società europee di piccole e medie dimensioni, incluse le piccole e medie imprese dell’Europa orientale caratterizzanti economie in via di sviluppo.</p>

**STRUTTURA E RISCHI DELL’INVESTIMENTO FINANZIARIO**

<b>TIPOLOGIA DI GESTIONE</b>	<p><b><u>Struttura</u></b>  <b>A benchmark con stile di gestione attivo</b></p> <p><u>Obiettivo della gestione</u>                  Il <i>benchmark</i> di riferimento è HSBC Smlr Europe TR USD.                  L’investimento finanziario ha come obiettivo quello di ottenere un rendimento superiore a quello dell’indice di riferimento e una volatilità inferiore all’indice stesso.</p>
<b>ORIZZONTE TEMPORALE D’INVESTIMENTO CONSIGLIATO</b>	20 anni
<b>PROFILO DI RISCHIO</b>	<p><b><u>Grado di rischio</u></b>  <b>Alto</b></p> <p><b><u>Scostamento dal benchmark</u></b>  <b>Significativo</b></p>

<b>POLITICA DI INVESTIMENTO</b>	<p><b><u>Categoria</u></b>  <b>AZ. EUROPA</b></p> <p><u>Valuta di denominazione</u>          EUR</p> <p><u>Principali tipologie di strumenti finanziari</u>          Azioni (98,36%); Obbligazioni (0,00%); Liquidità (0,13%); Altro (1,51%)</p> <p><u>Area geografica</u>          Top 3 regioni: Europa Occidentale - Euro (44,27%); Regno Unito (33,96%); Europa Occidentale - Non Euro (10,37%)</p> <p><u>Categorie di emittenti</u>          Non esiste alcuna indicazione di categorie di emittenti.</p> <p><u>Settori Industriali</u>          Top 3 settori: Finanze (15,41%), Beni Industriali (11,25%), Business Service (11,15%)</p> <p><u>Politica di investimento</u>          Il fondo consente di investire in azioni di società europee di piccole e medie dimensioni, incluse le piccole e medie imprese dell'Europa orientale caratterizzanti economie in via di sviluppo.</p>
<b>GARANZIE</b>	<p><b><i>L'Impresa di assicurazione non offre alcuna garanzia di capitale o di rendimento minimo. Pertanto, per effetto dei rischi finanziari dell'investimento vi è la possibilità che l'Investitore-Contraente ottenga, al momento del rimborso, un ammontare inferiore al capitale investito.</i></b></p>

Si rinvia alla Sezione B.1), Parte I del Prospetto d'offerta per le informazioni di dettaglio sulla struttura e sui rischi dell'investimento finanziario.

**COSTI**

**TABELLA DELL'INVESTIMENTO FINANZIARIO**

La seguente tabella illustra la scomposizione percentuale dell'investimento finanziario riferita sia al primo versamento sia ai versamenti successivi effettuati sull'orizzonte temporale d'investimento consigliato. Il premio versato in occasione di ogni versamento al netto dei costi delle coperture assicurative dei rischi demografici e delle spese di emissione previste dal contratto rappresenta il capitale nominale; quest'ultima grandezza al netto dei costi di caricamento e di altri costi applicati in occasione di ogni versamento rappresenta il capitale investito.

Tale tabella è stata costruita sulla base delle seguenti ipotesi:

- Età dell'Assicurato 45 anni;
- Copertura fornita all'Assicurato pari al 100% della somma complessiva dei premi collegati al contratto - i.e. minimo garantito 100%-

	premio iniziale	premi successivi
<b>VOCI DI COSTO CONTESTUALI AL VERSAMENTO</b>		
<b>A</b> Costi di caricamento	15,00%	6,67%
<b>B</b> Costi delle garanzie e/o immunizzazione	0,00%	0,00%
<b>C</b> Altri costi contestuali al versamento	0,00%	0,00%
<b>D</b> Bonus, premi	0,00%	0,00%
<b>E</b> Costi delle coperture assicurative	0,00%	0,00%
<b>F</b> Spese di emissione (*)	8,50%	11,61%
<b>SUCCESSIVE AL VERSAMENTO</b>		
<b>G</b> Costi di caricamento	0,00%	0,00%
<b>H</b> Commissioni di gestione (*')	1,50%	1,50%
<b>I</b> Altri costi successivi al versamento (*'')	0,00%	0,80%
<b>L</b> Bonus e premi	0,00%	0,00%
<b>M</b> Costi delle garanzie e/o immunizzazione	0,00%	0,00%
<b>N</b> Costi delle coperture assicurative (*''')	2,49%	2,24%
<b>COMPONENTI DELL'INVESTIMENTO FINANZIARIO</b>		
<b>O</b> Premio versato	100,00%	100,00%
<b>P=O-(E+F)</b> Capitale nominale	91,50%	88,39%
<b>Q=P-(A+B+C-D)</b> Capitale investito	76,50%	81,72%

(\*) Costi (€35+(1+2 n/100))prelevati dal quarto anno mediante cancellazione di quote.

(\*') Costi prelevati sul premio al netto delle spese di emissione versate dall'Investitore-Contraente. Nel calcolo di tali commissioni non si è tenuto conto dei costi degli OICR sottostanti il fondo e degli altri costi gravanti sul fondo non quantificabili a priori.

(\*'') Costi prelevati dal valore del contratto mediante cancellazione di quote.

(\*''') Il calcolo viene determinato in funzione della copertura richiesta, del valore della polizza, dell'età dell'assicurato e il valore indicato è un valore medio calcolato sulla durata dei versamenti.

**Avvertenza: La tabella dell'investimento finanziario rappresenta un'esemplificazione realizzata con riferimento ai soli costi la cui applicazione non è subordinata ad alcuna condizione. Per un'illustrazione completa di tutti i costi applicati si rinvia alla Sez. C), Parte I del Prospetto d'offerta.**

**DESCRIZIONE DEI COSTI**

I costi indicati sono regolati sull'investimento finanziario e si riferiscono alla proposta di investimento, pertanto una variazione di tali aspetti potrebbe determinare una modifica dei costi.

**COSTI DIRETTAMENTE A CARICO DELL'INVESTITORE-CONTRAENTE**

**SPESE DI EMISSIONE**

Le spese di emissione del contratto si compongono di due elementi:

1. Costi di sottoscrizione
2. Diritti fissi

**1. Costi di sottoscrizione**

All'atto del versamento del premio, la Compagnia applica un costo pari all'8,5% del premio.

**2. Diritti fissi**

A partire dal quarto anno la compagnia corrisponde diritti fissi pari a € 35, moltiplicato per un fattore che tiene conto della durata del contratto in essere e determinato sulla base della seguente formula:

€ 35 x (1+2 n/100), dove n' si deve intendere come il minore valore tra la durata del contratto in essere (escluso il periodo di flessibilità) e 35.

I diritti fissi trovano applicazione per:

- ogni anno della durata del pagamento dei premio;
- il periodo successivo al pagamento dei premi;
- il periodo di sospensione del pagamento dei premi.

Pertanto, al momento della sottoscrizione le spese di emissione saranno pari al 8,50% del premio, mentre per i premi successivi saranno pari al 11,61% dei premi annui.

**COSTI DI CARICAMENTO**

Al momento della sottoscrizione i costi di caricamento saranno pari al 15,00% del premio, mentre per i premi successivi saranno pari al 6,67% dei premi annui.

**COSTO DELLE COPERTURE ASSICURATIVE PREVISTE DAL CONTRATTO**

**- CASO MORTE**

Il costo per la copertura assicurativa per il caso morte è pari al 2,49% annuo del premio versato al momento della sottoscrizione. Per i successivi versamenti è pari al 2,24% annuo del premio. Il costo viene addebitato mediante cancellazione di quote e viene determinato in funzione della copertura richiesta, del valore della polizza e dell'età dell'assicurato; il valore indicato è un valore medio calcolato sulla durata dei versamenti.

**- COSTO PER LA GARANZIA DI ESONERO DEL PAGAMENTO DEI PREMI IN CASO DI INCAPACITÀ AL GUADAGNO PER INVALIDITÀ TOTALE E PERMANENTE DA INFORTUNIO E MALATTIA**

Il costo per la copertura della garanzia di esonero dal pagamento dei premi in caso di incapacità al guadagno per invalidità totale o permanente da infortunio e malattia è pari all'1,5% del premio versato dall'Investitore-Contraente e la Compagnia lo addebita mensilmente mediante l'annullamento del corrispondente numero di quote per il medesimo importo.

**COSTI PER IL RIMBORSO DEL CAPITALE PRIMA DELLA SCADENZA**

La Compagnia in caso di rimborso del capitale prima della scadenza può applicare a seconda delle vicende contrattuali i seguenti costi:

1. Costi per riscatto totale
2. Costi per il riscatto parziale
3. Costi per la revoca della proposta
4. Costi per il recesso dell'Investitore-Contraente

***1. Costi per il riscatto totale***

La Compagnia non prevede alcuna penalità se il riscatto viene chiesto a partire dalla 9<sup>a</sup> annualità di polizza. In caso di riscatto precedente alla 9<sup>a</sup> annualità saranno trattenute le seguenti penalità.

<b>Fino al termine della</b>	<b>Penalità di riscatto</b>
1 <sup>a</sup> annualità	95%
2 <sup>a</sup> annualità	90%
3 <sup>a</sup> annualità	85%
4 <sup>a</sup> annualità	75%
5 <sup>a</sup> annualità	50%
6 <sup>a</sup> annualità	25%
7 <sup>a</sup> annualità	10%
8 <sup>a</sup> annualità	5%
a partire dalla 9 <sup>a</sup> annualità	0%

***2. Costi per il riscatto parziale***

Il costo inerente il riscatto parziale è di € 60 per il riscatto fino al 20% del valore delle quote in polizze trattenuto sull'importo da liquidare. Per la parte che eccede il 20% di detto valore, vengono applicate le penalità di seguito riportate.

<b>Annualità durante la quale si esercita il riscatto parziale</b>	<b>Penalità di riscatto</b>
6 <sup>a</sup> annualità	25%
7 <sup>a</sup> annualità	10%
8 <sup>a</sup> annualità	5%
a partire dalla 9 <sup>a</sup> annualità	0%

***3. Costi per la revoca della proposta***

In caso di revoca della proposta, la Compagnia applica un costo fisso pari a € 25, sottratti dal rimborso del premio pagato.

***4. Costi per il recesso dell'Investitore-Contraente***

In caso di recesso dell'Investitore-Contraente, la Compagnia applica un costo fisso pari a € 50 sottratti dalla somma dovuta.

**COSTI DI SWITCH**

Alle prime due operazioni di *switching* che avvengono durante una stessa annualità di polizza, non verrà addebitato alcun costo. A partire dalla terza richiesta di *switching* che avverrà nel corso dello stessa annualità di polizza, sarà addebitato un costo fisso di € 25 per ogni trasferimento.

	<p><b>COSTI INDIRETTAMENTE A CARICO DELL'INVESTITORE-CONTRAENTE</b></p> <p><b>- Commissioni di gestione dell'investimento finanziario (c.d. Management Fee)</b> Le commissioni di gestione dell'investimento finanziario coincidono con i costi gravanti sui fondi e sono pari al 1,50% del premio annuo.</p> <p><b>- Altri costi successivi al versamento</b> La Compagnia applica a partire dal terzo anno di gestione e anche durante tutto il periodo di flessibilità -che coincide con un periodo in cui l'investitore-contraente può chiedere una serie di riscatti senza penalizzazione- un costo di gestione percentuale pari allo 0,8% annuo sul valore netto della polizza, che viene addebitato dalla Compagnia direttamente tramite la cancellazione di quote.</p>
--	--

Si rinvia alla Sezione C), Parte I del Prospetto d'offerta per le informazioni di dettaglio sui costi, sulle agevolazioni e sul regime fiscale.

**DATI PERIODICI**

<b>RENDIMENTO STORICO</b>	<p>I dati di rendimento non includono i costi di sottoscrizione né gli eventuali costi di rimborso a carico dell'Investitore-Contraente</p> <p><b>Avvertenza: I rendimenti passati non sono indicativi di quelli futuri.</b></p>						
<b>TOTALE EXPENSE RATIO (TER)</b>	<p><b>Rapporto tra costi complessivi e patrimonio medio</b></p> <table border="1"> <thead> <tr> <th>ANNO 2009</th> <th>ANNO 2008</th> <th>ANNO 2007</th> </tr> </thead> <tbody> <tr> <td>1,94%</td> <td>1,93%</td> <td>1,98%</td> </tr> </tbody> </table>	ANNO 2009	ANNO 2008	ANNO 2007	1,94%	1,93%	1,98%
ANNO 2009	ANNO 2008	ANNO 2007					
1,94%	1,93%	1,98%					
<b>RETROCESSIONI AI DISTRIBUTORI</b>	<p><b>Quota-Parte del premio versato retrocessa ai distributori</b></p> <table border="1"> <tbody> <tr> <td>ANNO 2009</td> <td>4,35%</td> </tr> </tbody> </table>	ANNO 2009	4,35%				
ANNO 2009	4,35%						

Si rinvia alla Parte II del Prospetto d'offerta per le informazioni di dettaglio sui dati periodici.

**INFORMAZIONI ULTERIORI**

<b>VALORIZZAZIONE DELL'INVESTIMENTO</b>	<p>È possibile controllare il valore unitario delle quote del fondo sul sito <a href="http://www.aspecta.it">www.aspecta.it</a>, nella sezione "Informazioni sui Fondi". I dati sono forniti da Morningstar® e aggiornati quotidianamente.</p>
---	--

**"Avvertenza: La Scheda Sintetica del Prospetto d'offerta deve essere consegnata all'Investitore-Contraente, unitamente alle Condizioni di contratto, prima della sottoscrizione."**

"Data di deposito in Consob della parte "Informazioni Specifiche": 9 settembre 2010

"Data di validità della parte "Informazioni Specifiche": 10 settembre 2010

**DICHIARAZIONE DI RESPONSABILITÀ**

"L'Impresa di assicurazione ASPECTA Assurance International Luxembourg S.A. si assume la responsabilità della veridicità e della completezza delle informazioni contenute nella presente Scheda Sintetica, nonché della loro coerenza e comprensibilità."

Il Rappresentante Generale per l'Italia  
Dott. Franco L. Boffa

**SCHEDA SINTETICA - INFORMAZIONI SPECIFICHE**

“La parte “Informazioni Specifiche”, da consegnare obbligatoriamente all’Investitore-Contraente prima della sottoscrizione, è volta ad illustrare le principali caratteristiche del/la fondo OICR/combinazione libera.”

**INFORMAZIONI GENERALI SULL’INVESTIMENTO FINANZIARIO**

<b>NOME</b>	<p><b>Fidelity - International A - USD_PP</b>  <b>Modalità di versamento a premio annuo</b>                  Fondo OICR armonizzato Direttiva 85/611/CEE</p> <p><u>Domicilio</u>                  Lussemburgo</p> <p><u>Sede legale società di gestione</u>                  2a Rue Albert Borschette BP 2174 L 1021 Luxembourg LUSSEMBURGO</p>
<b>GESTORE</b>	Fidelity (FIL (Luxembourg) S.A.)
<b>ALTRE INFORMAZIONI</b>	<p><u>Codice ISIN</u>                  LU0048584097</p> <p><u>Codice proposta d’investimento</u>                  OICR_PP LU0048584097</p> <p><u>Valuta di denominazione</u>                  USD</p> <p><u>Data di istituzione/inizio operatività</u>                  12/31/1991</p> <p><u>Politica di distribuzione dei proventi</u>                  I proventi degli investimenti non sono distribuiti agli Investitori-Contraenti ma vengono reinvestiti nel patrimonio del fondo.</p> <p><u>Modalità di versamento del premio presa a riferimento nella proposta di investimento finanziario</u>                  Premio annuo di importo €1.200                  Durata del versamento: 10 anni</p> <p><u>Finalità dell’investimento</u>                  L’investimento finanziario ha come finalità quella di ottenere un rendimento superiore a quello dell’indice di riferimento e una volatilità inferiore all’indice stesso. Il fondo ha come finalità la diversificazione a livello geografico - area mondo - del portafoglio titoli. La strategia di ripartizione degli investimenti a livello geografico, si basa sulla ricerca effettuata dai numerosi uffici internazionali del gestore. Le partecipazioni all’interno dei singoli mercati sono selezionate dai gestori dei fondi presenti localmente, sulla base delle informazioni ricevute dai gestori degli uffici internazionali.</p>

**STRUTTURA E RISCHI DELL’INVESTIMENTO FINANZIARIO**

<b>TIPOLOGIA DI GESTIONE</b>	<p><b><u>Struttura</u></b>  <b>A benchmark con stile di gestione attivo</b></p> <p><u>Obiettivo della gestione</u>                  Il <i>benchmark</i> di riferimento è MSCI World NR USD.                  L’investimento finanziario ha come obiettivo quello di ottenere un rendimento superiore a quello dell’indice di riferimento e una volatilità inferiore all’indice stesso.</p>
<b>ORIZZONTE TEMPORALE D’INVESTIMENTO CONSIGLIATO</b>	20 anni
<b>PROFILO DI RISCHIO</b>	<p><b><u>Grado di rischio</u></b>  <b>Alto</b></p> <p><b><u>Scostamento dal benchmark</u></b>  <b>Contenuto</b></p>

<b>POLITICA DI INVESTIMENTO</b>	<p><b><u>Categoria</u></b>  <b>AZ. INTERNAZIONALI</b></p> <p><u>Valuta di denominazione</u>                  USD</p> <p><u>Principali tipologie di strumenti finanziari</u>                  Azioni (95,75%); Obbligazioni (0,02%); Liquidità (3,47%); Altro (0,76%)</p> <p><u>Area geografica</u>                  Top 3 regioni: Stati Uniti (45,17%); Europa Occidentale - Euro (16,62%); Giappone (12,04%)</p> <p><u>Categorie di emittenti</u>                  Non esiste alcuna indicazione di categorie di emittenti.</p> <p><u>Settori Industriali</u>                  Top 3 settori: Finanze (21,59%), Beni Industriali (13,47%), Beni di Consumo (13,26%)</p> <p><u>Politica di investimento</u>                  Il fondo ha come finalità la diversificazione a livello geografico – area mondo – del portafoglio titoli. La strategia di ripartizione degli investimenti a livello geografico, si basa sulla ricerca effettuata dai numerosi uffici internazionali del gestore. Le partecipazioni all’interno dei singoli mercati sono selezionate dai gestori dei fondi presenti localmente, sulla base delle informazioni ricevute dai gestori degli uffici internazionali.</p>
<b>GARANZIE</b>	<p><b><i>L’Impresa di assicurazione non offre alcuna garanzia di capitale o di rendimento minimo. Pertanto, per effetto dei rischi finanziari dell’investimento vi è la possibilità che l’Investitore-Contraente ottenga, al momento del rimborso, un ammontare inferiore al capitale investito.</i></b></p>

Si rinvia alla Sezione B.1), Parte I del Prospetto d’offerta per le informazioni di dettaglio sulla struttura e sui rischi dell’investimento finanziario.

## COSTI

## TABELLA DELL'INVESTIMENTO FINANZIARIO

La seguente tabella illustra la scomposizione percentuale dell'investimento finanziario riferita sia al primo versamento sia ai versamenti successivi effettuati sull'orizzonte temporale d'investimento consigliato. Il premio versato in occasione di ogni versamento al netto dei costi delle coperture assicurative dei rischi demografici e delle spese di emissione previste dal contratto rappresenta il capitale nominale; quest'ultima grandezza al netto dei costi di caricamento e di altri costi applicati in occasione di ogni versamento rappresenta il capitale investito.

Tale tabella è stata costruita sulla base delle seguenti ipotesi:

- Età dell'Assicurato 45 anni;
- Copertura fornita all'Assicurato pari al 100% della somma complessiva dei premi collegati al contratto - i.e. minimo garantito 100%-

	premio iniziale	premi successivi
<b>VOCI DI COSTO CONTESTUALI AL VERSAMENTO</b>		
A Costi di caricamento	15,00%	6,67%
B Costi delle garanzie e/o immunizzazione	0,00%	0,00%
C Altri costi contestuali al versamento	0,00%	0,00%
D Bonus, premi	0,00%	0,00%
E Costi delle coperture assicurative	0,00%	0,00%
F Spese di emissione (*)	8,50%	11,61%
<b>SUCCESSIVE AL VERSAMENTO</b>		
G Costi di caricamento	0,00%	0,00%
H Commissioni di gestione (*)	1,50%	1,50%
I Altri costi successivi al versamento (**)	0,00%	0,80%
L Bonus e premi	0,00%	0,00%
M Costi delle garanzie e/o immunizzazione	0,00%	0,00%
N Costi delle coperture assicurative (***)	2,49%	2,24%
<b>COMPONENTI DELL'INVESTIMENTO FINANZIARIO</b>		
O Premio versato	100,00%	100,00%
P=O-(E+F) Capitale nominale	91,50%	88,39%
Q=P-(A+B+C-D) Capitale investito	76,50%	81,72%

(\*) Costi (€35+(1+2 n/100))prelevati dal quarto anno mediante cancellazione di quote.

(\*\*) Costi prelevati sul premio al netto delle spese di emissione versate dall'Investitore-Contraente. Nel calcolo di tali commissioni non si è tenuto conto dei costi degli OICR sottostanti il fondo e degli altri costi gravanti sul fondo non quantificabili a priori.

(\*\*\*) Costi prelevati dal valore del contratto mediante cancellazione di quote.

(\*\*\*\*) Il calcolo viene determinato in funzione della copertura richiesta, del valore della polizza, dell'età dell'assicurato e il valore indicato è un valore medio calcolato sulla durata dei versamenti.

**Avvertenza: La tabella dell'investimento finanziario rappresenta un'esemplificazione realizzata con riferimento ai soli costi la cui applicazione non è subordinata ad alcuna condizione. Per un'illustrazione completa di tutti i costi applicati si rinvia alla Sez. C), Parte I del Prospetto d'offerta.**

## DESCRIZIONE DEI COSTI

I costi indicati sono regolati sull'investimento finanziario e si riferiscono alla proposta di investimento, pertanto una variazione di tali aspetti potrebbe determinare una modifica dei costi.

**COSTI DIRETTAMENTE A CARICO DELL'INVESTITORE-CONTRAENTE****SPESE DI EMISSIONE**

Le spese di emissione del contratto si compongono di due elementi:

1. Costi di sottoscrizione
2. Diritti fissi

**1. Costi di sottoscrizione**

All'atto del versamento del premio, la Compagnia applica un costo pari all'8,5% del premio.

**2. Diritti fissi**

A partire dal quarto anno la compagnia corrisponde diritti fissi pari a € 35, moltiplicato per un fattore che tiene conto della durata del contratto in essere e determinato sulla base della seguente formula:

€ 35 x (1+2 n'/100), dove n' si deve intendere come il minore valore tra la durata del contratto in essere (escluso il periodo di flessibilità) e 35.

I diritti fissi trovano applicazione per:

- ogni anno della durata del pagamento dei premio;
- il periodo successivo al pagamento dei premi;
- il periodo di sospensione del pagamento dei premi.

Pertanto, al momento della sottoscrizione le spese di emissione saranno pari al 8,50% del premio, mentre per i premi successivi saranno pari al 11,61% dei premi annui.

**COSTI DI CARICAMENTO**

Al momento della sottoscrizione i costi di caricamento saranno pari al 15,00% del premio, mentre per i premi successivi saranno pari al 6,67% dei premi annui.

**COSTO DELLE COPERTURE ASSICURATIVE PREVISTE DAL CONTRATTO**

**- CASO MORTE**

Il costo per la copertura assicurativa per il caso morte è pari al 2,49% annuo del premio versato al momento della sottoscrizione. Per i successivi versamenti è pari al 2,24% annuo del premio. Il costo viene addebitato mediante cancellazione di quote e viene determinato in funzione della copertura richiesta, del valore della polizza e dell'età dell'assicurato; il valore indicato è un valore medio calcolato sulla durata dei versamenti.

**- COSTO PER LA GARANZIA DI ESONERO DEL PAGAMENTO DEI PREMI IN CASO DI INCAPACITÀ AL GUADAGNO PER INVALIDITÀ TOTALE E PERMANENTE DA INFORTUNIO E MALATTIA**

Il costo per la copertura della garanzia di esonero dal pagamento dei premi in caso di incapacità al guadagno per invalidità totale o permanente da infortunio e malattia è pari all'1,5% del premio versato dall'Investitore-Contraente e la Compagnia lo addebita mensilmente mediante l'annullamento del corrispondente numero di quote per il medesimo importo.

**COSTI PER IL RIMBORSO DEL CAPITALE PRIMA DELLA SCADENZA**

La Compagnia in caso di rimborso del capitale prima della scadenza può applicare a seconda delle vicende contrattuali i seguenti costi:

1. Costi per riscatto totale
2. Costi per il riscatto parziale
3. Costi per la revoca della proposta
4. Costi per il recesso dell'Investitore-Contraente

***1. Costi per il riscatto totale***

La Compagnia non prevede alcuna penalità se il riscatto viene chiesto a partire dalla 9<sup>a</sup> annualità di polizza. In caso di riscatto precedente alla 9<sup>a</sup> annualità saranno trattenute le seguenti penalità.

<b>Fino al termine della</b>	<b>Penalità di riscatto</b>
1 <sup>a</sup> annualità	95%
2 <sup>a</sup> annualità	90%
3 <sup>a</sup> annualità	85%
4 <sup>a</sup> annualità	75%
5 <sup>a</sup> annualità	50%
6 <sup>a</sup> annualità	25%
7 <sup>a</sup> annualità	10%
8 <sup>a</sup> annualità	5%
a partire dalla 9 <sup>a</sup> annualità	0%

***2. Costi per il riscatto parziale***

Il costo inerente il riscatto parziale è di € 60 per il riscatto fino al 20% del valore delle quote in polizze trattenuto sull'importo da liquidare. Per la parte che eccede il 20% di detto valore, vengono applicate le penalità di seguito riportate.

<b>Annualità durante la quale si esercita il riscatto parziale</b>	<b>Penalità di riscatto</b>
6 <sup>a</sup> annualità	25%
7 <sup>a</sup> annualità	10%
8 <sup>a</sup> annualità	5%
a partire dalla 9 <sup>a</sup> annualità	0%

***3. Costi per la revoca della proposta***

In caso di revoca della proposta, la Compagnia applica un costo fisso pari a € 25, sottratti dal rimborso del premio pagato.

***4. Costi per il recesso dell'Investitore-Contraente***

In caso di recesso dell'Investitore-Contraente, la Compagnia applica un costo fisso pari a € 50 sottratti dalla somma dovuta.

**COSTI DI SWITCH**

Alle prime due operazioni di *switching* che avvengono durante una stessa annualità di polizza, non verrà addebitato alcun costo. A partire dalla terza richiesta di *switching* che avverrà nel corso dello stessa annualità di polizza, sarà addebitato un costo fisso di € 25 per ogni trasferimento.

	<p><b>COSTI INDIRETTAMENTE A CARICO DELL'INVESTITORE-CONTRAENTE</b></p> <p><b>- Commissioni di gestione dell'investimento finanziario (c.d. Management Fee)</b> Le commissioni di gestione dell'investimento finanziario coincidono con i costi gravanti sui fondi e sono pari al 1,50% del premio annuo.</p> <p><b>- Altri costi successivi al versamento</b> La Compagnia applica a partire dal terzo anno di gestione e anche durante tutto il periodo di flessibilità -che coincide con un periodo in cui l'investitore-contraente può chiedere una serie di riscatti senza penalizzazione- un costo di gestione percentuale pari allo 0,8% annuo sul valore netto della polizza, che viene addebitato dalla Compagnia direttamente tramite la cancellazione di quote.</p>
--	--

Si rinvia alla Sezione C), Parte I del Prospetto d'offerta per le informazioni di dettaglio sui costi, sulle agevolazioni e sul regime fiscale.

**DATI PERIODICI**

<b>RENDIMENTO STORICO</b>	<p>Fidelity - International Fund GCA - USD</p> <p>I dati di rendimento non includono i costi di sottoscrizione né gli eventuali costi di rimborso a carico dell'Investitore-Contraente</p> <p><b>Avvertenza: I rendimenti passati non sono indicativi di quelli futuri.</b></p>						
<b>TOTALE EXPENSE RATIO (TER)</b>	<p><b>Rapporto tra costi complessivi e patrimonio medio</b></p> <table border="1"> <thead> <tr> <th>ANNO 2009</th> <th>ANNO 2008</th> <th>ANNO 2007</th> </tr> </thead> <tbody> <tr> <td>1,93%</td> <td>1,93%</td> <td>1,90%</td> </tr> </tbody> </table>	ANNO 2009	ANNO 2008	ANNO 2007	1,93%	1,93%	1,90%
ANNO 2009	ANNO 2008	ANNO 2007					
1,93%	1,93%	1,90%					
<b>RETROCESSIONI AI DISTRIBUTORI</b>	<p><b>Quota-Parte del premio versato retrocessa ai distributori</b></p> <table border="1"> <tbody> <tr> <td>ANNO 2009</td> <td>4,35%</td> </tr> </tbody> </table>	ANNO 2009	4,35%				
ANNO 2009	4,35%						

Si rinvia alla Parte II del Prospetto d'offerta per le informazioni di dettaglio sui dati periodici.

**INFORMAZIONI ULTERIORI**

<b>VALORIZZAZIONE DELL'INVESTIMENTO</b>	<p>È possibile controllare il valore unitario delle quote del fondo sul sito <a href="http://www.aspecta.it">www.aspecta.it</a>, nella sezione "Informazioni sui Fondi". I dati sono forniti da Morningstar® e aggiornati quotidianamente.</p>
---	--

**"Avvertenza: La Scheda Sintetica del Prospetto d'offerta deve essere consegnata all'Investitore-Contraente, unitamente alle Condizioni di contratto, prima della sottoscrizione."**

"Data di deposito in Consob della parte "Informazioni Specifiche": 9 settembre 2010

"Data di validità della parte "Informazioni Specifiche": 10 settembre 2010

**DICHIARAZIONE DI RESPONSABILITÀ**

"L'Impresa di assicurazione ASPECTA Assurance International Luxembourg S.A. si assume la responsabilità della veridicità e della completezza delle informazioni contenute nella presente Scheda Sintetica, nonché della loro coerenza e comprensibilità."

Il Rappresentante Generale per l'Italia  
Dott. Franco L. Boffa

**SCHEDA SINTETICA - INFORMAZIONI SPECIFICHE**

“La parte “Informazioni Specifiche”, da consegnare obbligatoriamente all’Investitore-Contraente prima della sottoscrizione, è volta ad illustrare le principali caratteristiche del/la fondo OICR/combinazione libera.”

**INFORMAZIONI GENERALI SULL’INVESTIMENTO FINANZIARIO**

<b>NOME</b>	<p><b>DWS FlexPension II 2019_PP</b>  <b>Modalità di versamento a premio annuo</b>                  Fondo OICR armonizzato Direttiva 85/611/CEE</p> <p><u>Domicilio</u>                  Lussemburgo</p> <p><u>Sede legale società di gestione</u>                  2, Boulevard Konrad Adenauer L-1115 - Lussemburgo</p>
<b>GESTORE</b>	DWS Investment S.A.
<b>ALTRE INFORMAZIONI</b>	<p><u>Codice ISIN</u>                  LU0412313438</p> <p><u>Codice proposta d’investimento</u>                  OICR_PP LU0412313438</p> <p><u>Valuta di denominazione</u>                  EUR</p> <p><u>Data di istituzione/inizio operatività</u>                  7/1/2009</p> <p><u>Politica di distribuzione dei proventi</u>                  I proventi degli investimenti non sono distribuiti agli Investitori-Contraenti ma vengono reinvestiti nel patrimonio del fondo.</p> <p><u>Modalità di versamento del premio presa a riferimento nella proposta di investimento finanziario</u>                  Premio annuo di importo €1.200                  Durata del versamento: 9 anni</p> <p><u>Finalità dell’investimento</u>                  Il fondo investe in titoli obbligazionari e azionari e in fondi obbligazionari e azionari che hanno una durata con scadenze analoghe alla Data di Scadenza del fondo, prevista per il 31 dicembre 2019 secondo una tecnica di gestione CPPI (Constant proportion portfolio insurance) finalizzata a garantire il massimo valore raggiunto dall’investimento finanziario, osservato alle diverse Date di Rilevazione, sull’orizzonte temporale consigliato.                  L’investimento finanziario del fondo DWS FlexPension II 2019 è collegato ad un contratto assicurativo a vita intera, pertanto alla Data di Scadenza del fondo, prevista per il 31 dicembre 2019, la Compagnia darà la possibilità all’Investitore - Contraente di trasferire il valore dell’investimento in uno dei fondi monetari che la Compagnia avrà proposto tre mesi prima della scadenza. Nel caso in cui l’Investitore - Contraente non abbia effettuato alcuna scelta, le prestazioni verranno automaticamente trasferite nel fondo Julius Baer Multicash - Euro Cash Fund B - ISIN LU0032254962, ovvero altro fondo monetario disponibile a detta data. Il fondo Julius Baer Multicash - Euro Cash Fund B - ISIN LU0032254962 è un fondo monetario che investe prevalentemente in strumenti del mercato monetario e in obbligazioni a tasso fisso o variabile a breve termine, denominate in euro e di qualità creditizia elevata. L’obiettivo è un rendimento costante con copertura del rischio di cambio.</p>

**STRUTTURA E RISCHI DELL’INVESTIMENTO FINANZIARIO**

<b>TIPOLOGIA DI GESTIONE</b>	<p><b>Struttura Protetto</b></p> <p>La gestione del fondo non si riferisce ad alcun benchmark predefinito, pertanto non esistono parametri relativi allo stile di gestione.</p>
------------------------------	---

	<p><u>Obiettivo della gestione</u>                  Il fondo investe in titoli obbligazionari, azioni, fondi obbligazionari e azionari collegati alle durate di scadenza del fondo (31 dicembre 2019) secondo una tecnica chiamata CPPI. (Constant proportion portfolio insurance). Tale tecnica di gestione è finalizzata a garantire il massimo valore raggiunto dall'investimento finanziario sull'orizzonte temporale consigliato, osservati alle diverse Date di Rilevazione, mediante un'analisi puntuale dell'andamento degli investimenti. Queste date denominate date di riferimento sono il primo giorno lavorativo di ogni mese e nel mese di dicembre il sesto giorno lavorativo prima della fine del mese. Per giorno lavorativo si considera quello inerente alla borsa tedesca di Francoforte. Per investimento finanziario si intende il capitale investito di cui alla tabella scomposizione del premio prima colonna. Per maggiori informazioni sulle modalità gestionali adottate per la protezione, si rimanda alla Sezione A), paragrafo 3, Parte III del Prospetto d'offerta.</p> <p><u>Qualifica</u>                  garantito</p>															
<p><b>ORIZZONTE TEMPORALE D'INVESTIMENTO CONSIGLIATO</b></p>	<p>9 anni</p>															
<p><b>PROFILO DI RISCHIO</b></p>	<p><b><u>Grado di rischio</u></b>  <b>Medio Alto</b></p> <p><i>Nella seguente Tabella di riportano gli scenari probabilistici dell'investimento finanziario al termine dell'orizzonte temporale d'investimento consigliato basati sul confronto con i possibili esiti dell'investimento in un'attività finanziaria priva di rischio al termine del medesimo orizzonte. Per ogni scenario sono indicati la probabilità di accadimento (Probabilità) e il controvalore finale del capitale investito rappresentativo dello scenario medesimo (Valori Centrali).</i></p> <table border="1" data-bbox="632 1021 1481 1621"> <thead> <tr> <th><b>SCENARI PROBABILISTICI DELL'INVESTIMENTO FINANZIARIO</b></th> <th><b>PROBABILITÀ</b></th> <th><b>VALORI CENTRALI</b></th> </tr> </thead> <tbody> <tr> <td><i>Il controvalore finale del capitale investito è <b>inferiore</b> al capitale nominale</i></td> <td>72,270%</td> <td>€ 8.925,02</td> </tr> <tr> <td><i>Il controvalore finale del capitale investito è superiore o uguale al capitale nominale, ma <b>inferiore</b> al controvalore finale dell'investimento del capitale nominale nell'attività finanziaria priva di rischio</i></td> <td>16,700%</td> <td>€ 9.884,67</td> </tr> <tr> <td><i>Il controvalore finale del capitale investito è superiore o uguale al capitale nominale ed <b>in linea</b> con il controvalore finale dell'investimento del capitale nominale nell'attività finanziaria priva di rischio</i></td> <td>10,560%</td> <td>€ 10.996,50</td> </tr> <tr> <td><i>Il controvalore finale del capitale investito è superiore o uguale al capitale nominale ed è <b>superiore</b> al controvalore finale dell'investimento del capitale nominale nell'attività finanziaria priva di rischio</i></td> <td>0,470%</td> <td>€ 16,973,60</td> </tr> </tbody> </table> <p><b>Avvertenza: I valori indicati nella Tabella sopra riportata hanno l'esclusivo scopo di agevolare la comprensione del profilo di rischio dell'investimento finanziario.</b></p>	<b>SCENARI PROBABILISTICI DELL'INVESTIMENTO FINANZIARIO</b>	<b>PROBABILITÀ</b>	<b>VALORI CENTRALI</b>	<i>Il controvalore finale del capitale investito è <b>inferiore</b> al capitale nominale</i>	72,270%	€ 8.925,02	<i>Il controvalore finale del capitale investito è superiore o uguale al capitale nominale, ma <b>inferiore</b> al controvalore finale dell'investimento del capitale nominale nell'attività finanziaria priva di rischio</i>	16,700%	€ 9.884,67	<i>Il controvalore finale del capitale investito è superiore o uguale al capitale nominale ed <b>in linea</b> con il controvalore finale dell'investimento del capitale nominale nell'attività finanziaria priva di rischio</i>	10,560%	€ 10.996,50	<i>Il controvalore finale del capitale investito è superiore o uguale al capitale nominale ed è <b>superiore</b> al controvalore finale dell'investimento del capitale nominale nell'attività finanziaria priva di rischio</i>	0,470%	€ 16,973,60
<b>SCENARI PROBABILISTICI DELL'INVESTIMENTO FINANZIARIO</b>	<b>PROBABILITÀ</b>	<b>VALORI CENTRALI</b>														
<i>Il controvalore finale del capitale investito è <b>inferiore</b> al capitale nominale</i>	72,270%	€ 8.925,02														
<i>Il controvalore finale del capitale investito è superiore o uguale al capitale nominale, ma <b>inferiore</b> al controvalore finale dell'investimento del capitale nominale nell'attività finanziaria priva di rischio</i>	16,700%	€ 9.884,67														
<i>Il controvalore finale del capitale investito è superiore o uguale al capitale nominale ed <b>in linea</b> con il controvalore finale dell'investimento del capitale nominale nell'attività finanziaria priva di rischio</i>	10,560%	€ 10.996,50														
<i>Il controvalore finale del capitale investito è superiore o uguale al capitale nominale ed è <b>superiore</b> al controvalore finale dell'investimento del capitale nominale nell'attività finanziaria priva di rischio</i>	0,470%	€ 16,973,60														
<p><b>POLITICA DI INVESTIMENTO</b></p>	<p><b><u>Categoria</u></b>  <b>Fondi Garantiti</b></p> <p><u>Valuta di denominazione</u>                  EUR</p> <p><u>Principali tipologie di strumenti finanziari</u>                  Non esiste alcuna informazione sulle tipologie di strumenti finanziari di riferimento.</p> <p><u>Area geografica</u>                  Non esiste alcuna indicazione sull'area geografica di riferimento.</p>															

	<p><u>Categorie di emittenti</u> Non esiste alcuna indicazione di categorie di emittenti.</p> <p><u>Settori Industriali</u> Non esiste alcuna informazione sui settori industriali di riferimento.</p> <p><u>Politica di investimento</u> Il fondo investe in titoli obbligazionari e azionari e in fondi obbligazionari e azionari che hanno una durata con scadenze analoghe alla Data di Scadenza del fondo, prevista per il 31 dicembre 2019 secondo una tecnica di gestione CPPI (Constant proportion portfolio insurance) finalizzata a garantire il massimo valore raggiunto dall'investimento finanziario, osservato alle diverse Date di Rilevazione, sull'orizzonte temporale consigliato. L'investimento finanziario del fondo DWS FlexPension II 2019 è collegato ad un contratto assicurativo a vita intera, pertanto alla Data di Scadenza del fondo, prevista per il 31 dicembre 2019, la Compagnia darà la possibilità all'Investitore - Contraente di trasferire il valore dell'investimento in uno dei fondi monetari che la Compagnia avrà proposto tre mesi prima della scadenza. Nel caso in cui l'Investitore - Contraente non abbia effettuato alcuna scelta, le prestazioni verranno automaticamente trasferite nel fondo Julius Baer Multicash - Euro Cash Fund B - ISIN LU0032254962, ovvero altro fondo monetario disponibile a detta data. Il fondo Julius Baer Multicash - Euro Cash Fund B - ISIN LU0032254962 è un fondo monetario che investe prevalentemente in strumenti del mercato monetario e in obbligazioni a tasso fisso o variabile a breve termine, denominate in euro e di qualità creditizia elevata. L'obiettivo è un rendimento costante con copertura del rischio di cambio.</p>
<p><b>GARANZIE</b></p>	<p>L'investimento finanziario ha una garanzia che si esplica nell'ottenere alla Data di Scadenza del fondo (31 dicembre 2019), come valore di liquidazione, il maggior valore della quota fra:</p> <ul style="list-style-type: none"> <li>- il valore iniziale;</li> <li>- il massimo valore nelle cd Date di Rilevazione</li> <li>- il valore alla data di scadenza.</li> </ul> <p>Le Date di Rilevazione per la quotazione più elevata corrispondono al primo giorno lavorativo di ogni mese, nonché per il mese di dicembre il sesto giorno lavorativo a Francoforte sul Meno, prima dell'ultimo giorno lavorativo del mese. Per giorno lavorativo si considera quello inerente alla Borsa di Francoforte sul Meno. Il soggetto che presta la garanzia di rendimento minimo è la società di gestione DWS Investment S.A., società costituita come "società anonima" (società per azioni) in base alla legge sulle società commerciali del 10 agosto 1915 e relative modifiche ed iscritta al Registro del Commercio del Lussemburgo B 25754.</p> <p><b><i>L'Impresa di assicurazione non offre alcuna garanzia di capitale o di rendimento minimo. Pertanto, per effetto dei rischi finanziari dell'investimento vi è la possibilità che l'Investitore-Contraente ottenga, al momento del rimborso, un ammontare inferiore al capitale investito.</i></b></p>

Si rinvia alla Sezione B.1), Parte I del Prospetto d'offerta per le informazioni di dettaglio sulla struttura e sui rischi dell'investimento finanziario.

**COSTI**

**TABELLA DELL'INVESTIMENTO FINANZIARIO**

La seguente tabella illustra la scomposizione percentuale dell'investimento finanziario riferita sia al primo versamento sia ai versamenti successivi effettuati sull'orizzonte temporale d'investimento consigliato. Il premio versato in occasione di ogni versamento al netto dei costi delle coperture assicurative dei rischi demografici e delle spese di emissione previste dal contratto rappresenta il capitale nominale; quest'ultima grandezza al netto dei costi di caricamento e di altri costi applicati in occasione di ogni versamento rappresenta il capitale investito.

Tale tabella è stata costruita sulla base delle seguenti ipotesi:

- Età dell'Assicurato 45 anni;
- Copertura fornita all'Assicurato pari al 100% della somma complessiva dei premi collegati al contratto - i.e. minimo garantito 100%-

	premio iniziale	premi successivi
<b>VOCI DI COSTO CONTESTUALI AL VERSAMENTO</b>		
<b>A</b> Costi di caricamento	13,50%	6,75%
<b>B</b> Costi delle garanzie e/o immunizzazione	0,00%	0,00%
<b>C</b> Altri costi contestuali al versamento	0,00%	0,00%
<b>D</b> Bonus, premi	0,00%	0,00%
<b>E</b> Costi delle coperture assicurative	0,00%	0,00%
<b>F</b> Spese di emissione (*)	8,50%	11,51%
<b>SUCCESSIVE AL VERSAMENTO</b>		
<b>G</b> Costi di caricamento	0,00%	0,00%
<b>H</b> Commissioni di gestione (*)	1,10%	1,10%
<b>I</b> Altri costi successivi al versamento (**)	0,00%	0,80%
<b>L</b> Bonus e premi	0,00%	0,00%
<b>M</b> Costi delle garanzie e/o immunizzazione	0,00%	0,00%
<b>N</b> Costi delle coperture assicurative (***)	2,21%	1,88%
<b>COMPONENTI DELL'INVESTIMENTO FINANZIARIO</b>		
<b>O</b> Premio versato	100,00%	100,00%
<b>P=O-(E+F)</b> Capitale nominale	91,50%	88,49%
<b>Q=P-(A+B+C-D)</b> Capitale investito	78,00%	81,74%

(\*) Costi (€35+(1+2 n/100))prelevati dal quarto anno mediante cancellazione di quote.

(\*\*) Costi prelevati sul premio al netto delle spese di emissione versate dall'Investitore-Contraente. Nel calcolo di tali commissioni non si è tenuto conto dei costi degli OICR sottostanti il fondo e degli altri costi gravanti sul fondo non quantificabili a priori.

(\*\*\*) Costi prelevati dal valore del contratto mediante cancellazione di quote.

(\*\*\*\*) Il calcolo viene determinato in funzione della copertura richiesta, del valore della polizza, dell'età dell'assicurato e il valore indicato è un valore medio calcolato sulla durata dei versamenti.

**Avvertenza: La tabella dell'investimento finanziario rappresenta un'esemplificazione realizzata con riferimento ai soli costi la cui applicazione non è subordinata ad alcuna condizione. Per un'illustrazione completa di tutti i costi applicati si rinvia alla Sez. C), Parte I del Prospetto d'offerta.**

**DESCRIZIONE DEI COSTI**

I costi indicati sono regolati sull'investimento finanziario e si riferiscono alla proposta di investimento, pertanto una variazione di tali aspetti potrebbe determinare una modifica dei costi.

**COSTI DIRETTAMENTE A CARICO DELL'INVESTITORE-CONTRAENTE**

**SPESE DI EMISSIONE**

Le spese di emissione del contratto si compongono di due elementi:

1. Costi di sottoscrizione
2. Diritti fissi

**1. Costi di sottoscrizione**

All'atto del versamento del premio, la Compagnia applica un costo pari all'8,5% del premio.

**2. Diritti fissi**

A partire dal quarto anno la compagnia corrisponde diritti fissi pari a € 35, moltiplicato per un fattore che tiene conto della durata del contratto in essere e determinato sulla base della seguente formula:

€ 35 x (1+2 n'/100), dove n' si deve intendere come il minore valore tra la durata del contratto in essere (escluso il periodo di flessibilità) e 35.

I diritti fissi trovano applicazione per:

- ogni anno della durata del pagamento dei premi;
- il periodo successivo al pagamento dei premi;
- il periodo di sospensione del pagamento dei premi.

Pertanto, al momento della sottoscrizione le spese di emissione saranno pari al 8,50% del premio, mentre per i premi successivi saranno pari al 11,51% dei premi annui.

**COSTI DI CARICAMENTO**

Al momento della sottoscrizione i costi di caricamento saranno pari al 13,50% del premio, mentre per i premi successivi saranno pari al 6,75% dei premi annui

**COSTO DELLE COPERTURE ASSICURATIVE PREVISTE DAL CONTRATTO**

**- CASO MORTE**

Il costo per la copertura assicurativa per il caso morte è pari al 2,21% annuo del premio versato al momento della sottoscrizione. Per i successivi versamenti è pari al 1,88% annuo del premio. Il costo viene addebitato mediante cancellazione di quote e viene determinato in funzione della copertura richiesta, del valore della polizza e dell'età dell'assicurato; il valore indicato è un valore medio calcolato sulla durata dei versamenti.

**- COSTO PER LA GARANZIA DI ESONERO DEL PAGAMENTO DEI PREMI IN CASO DI INCAPACITÀ AL GUADAGNO PER INVALIDITÀ TOTALE E PERMANENTE DA INFORTUNIO E MALATTIA**

Il costo per la copertura della garanzia di esonero dal pagamento dei premi in caso di incapacità al guadagno per invalidità totale o permanente da infortunio e malattia è pari all'1,5% del premio versato dall'Investitore-Contrante e la Compagnia lo addebita mensilmente mediante l'annullamento del corrispondente numero di quote per il medesimo importo.

**COSTI PER IL RIMBORSO DEL CAPITALE PRIMA DELLA SCADENZA**

La Compagnia in caso di rimborso del capitale prima della scadenza può applicare a seconda delle vicende contrattuali i seguenti costi:

1. Costi per riscatto totale
2. Costi per il riscatto parziale
3. Costi per la revoca della proposta
4. Costi per il recesso dell'Investitore-Contrante

***1. Costi per il riscatto totale***

La Compagnia non prevede alcuna penalità se il riscatto viene chiesto a partire dalla 9<sup>a</sup> annualità di polizza. In caso di riscatto precedente alla 9<sup>a</sup> annualità saranno trattenute le seguenti penalità.

<b>Fino al termine della</b>	<b>Penalità di riscatto</b>
1 <sup>a</sup> annualità	95%
2 <sup>a</sup> annualità	90%
3 <sup>a</sup> annualità	85%
4 <sup>a</sup> annualità	75%
5 <sup>a</sup> annualità	50%
6 <sup>a</sup> annualità	25%
7 <sup>a</sup> annualità	10%
8 <sup>a</sup> annualità	5%
a partire dalla 9 <sup>a</sup> annualità	0%

***2. Costi per il riscatto parziale***

Il costo inerente il riscatto parziale è di € 60 per il riscatto fino al 20% del valore delle quote in polizze trattenuto sull'importo da liquidare. Per la parte che eccede il 20% di detto valore, vengono applicate le penalità di seguito riportate.

<b>Annualità durante la quale si esercita il riscatto parziale</b>	<b>Penalità di riscatto</b>
6 <sup>a</sup> annualità	25%
7 <sup>a</sup> annualità	10%
8 <sup>a</sup> annualità	5%
a partire dalla 9 <sup>a</sup> annualità	0%

***3. Costi per la revoca della proposta***

In caso di revoca della proposta, la Compagnia applica un costo fisso pari a € 25, sottratti dal rimborso del premio pagato.

***4. Costi per il recesso dell'Investitore-Contrante***

In caso di recesso dell'Investitore-Contrante, la Compagnia applica un costo fisso pari a € 50 sottratti dalla somma dovuta.

**COSTI DI SWITCH**

Alle prime due operazioni di *switching* che avvengono durante una stessa annualità di polizza, non verrà addebitato alcun costo. A partire dalla terza richiesta di *switching* che avverrà nel corso dello stessa annualità di polizza, sarà addebitato un costo fisso di € 25 per ogni trasferimento.

	<p><b>COSTI INDIRETTAMENTE A CARICO DELL'INVESTITORE-CONTRAENTE</b></p> <p><b>- Commissioni di gestione dell'investimento finanziario (c.d. Management Fee)</b> Le commissioni di gestione dell'investimento finanziario coincidono con i costi gravanti sui fondi e sono pari al 1,10% del premio annuo.</p> <p><b>- Altri costi successivi al versamento</b> La Compagnia applica a partire dal terzo anno di gestione e anche durante tutto il periodo di flessibilità -che coincide con un periodo in cui l'investitore-contraente può chiedere una serie di riscatti senza penalizzazione- un costo di gestione percentuale pari allo 0,8% annuo sul valore netto della polizza, che viene addebitato dalla Compagnia direttamente tramite la cancellazione di quote.</p>
--	--

Si rinvia alla Sezione C), Parte I del Prospetto d'offerta per le informazioni di dettaglio sui costi, sulle agevolazioni e sul regime fiscale.

#### DATI PERIODICI

<b>RENDIMENTO STORICO</b>	I dati non sono disponibili in quanto il fondo ha iniziato la sua operatività in data 07/01/2009.		
<b>TOTALE EXPENSE RATIO (TER)</b>	I dati non sono disponibili in quanto il fondo ha iniziato la sua operatività in data 07/01/2009.		
<b>RETROCESSIONI AI DISTRIBUTORI</b>	<p><b>Quota-Parte del premio versato retrocessa ai distributori</b></p> <table border="1" style="width: 100%;"> <tr> <td><b>ANNO 2009</b></td> <td>4,35%</td> </tr> </table>	<b>ANNO 2009</b>	4,35%
<b>ANNO 2009</b>	4,35%		

Si rinvia alla Parte II del Prospetto d'offerta per le informazioni di dettaglio sui dati periodici.

#### INFORMAZIONI ULTERIORI

<b>VALORIZZAZIONE DELL'INVESTIMENTO</b>	È possibile controllare il valore unitario delle quote del fondo sul sito <a href="http://www.aspecta.it">www.aspecta.it</a> , nella sezione "Informazioni sui Fondi". I dati sono forniti da Morningstar® e aggiornati quotidianamente.
---	--

**“Avvertenza: La Scheda Sintetica del Prospetto d'offerta deve essere consegnata all'Investitore-Contraente, unitamente alle Condizioni di contratto, prima della sottoscrizione.”**


“Data di deposito in Consob della parte “Informazioni Specifiche”: 9 settembre 2010

“Data di validità della parte “Informazioni Specifiche”: 10 settembre 2010

#### DICHIARAZIONE DI RESPONSABILITÀ

“L'Impresa di assicurazione ASPECTA Assurance International Luxembourg S.A. si assume la responsabilità della veridicità e della completezza delle informazioni contenute nella presente Scheda Sintetica, nonché della loro coerenza e comprensibilità.”

Il Rappresentante Generale per l'Italia  
Dott. Franco L. Boffa



**SCHEMA SINTETICA - INFORMAZIONI SPECIFICHE**

“La parte “Informazioni Specifiche”, da consegnare obbligatoriamente all’Investitore-Contraente prima della sottoscrizione, è volta ad illustrare le principali caratteristiche del/la fondo OICR/combinazione libera.”

**INFORMAZIONI GENERALI SULL’INVESTIMENTO FINANZIARIO**

<b>NOME</b>	<p><b>DWS FlexPension II 2020_PP</b>  <b>Modalità di versamento a premio annuo</b>                  Fondo OICR armonizzato Direttiva 85/611/CEE</p> <p><u>Domicilio</u>                  Lussemburgo</p> <p><u>Sede legale società di gestione</u>                  2, Boulevard Konrad Adenauer L-1115 - Lussemburgo</p>
<b>GESTORE</b>	DWS Investment S.A.
<b>ALTRE INFORMAZIONI</b>	<p><u>Codice ISIN</u>                  LU0412313511</p> <p><u>Codice proposta d’investimento</u>                  OICR_PP LU0412313511</p> <p><u>Valuta di denominazione</u>                  EUR</p> <p><u>Data di istituzione/inizio operatività</u>                  7/1/2009</p> <p><u>Politica di distribuzione dei proventi</u>                  I proventi degli investimenti non sono distribuiti agli Investitori-Contraenti ma vengono reinvestiti nel patrimonio del fondo.</p> <p><u>Modalità di versamento del premio presa a riferimento nella proposta di investimento finanziario</u>                  Premio annuo di importo €1.200                  Durata del versamento: 10 anni</p> <p><u>Finalità dell’investimento</u>                  Il fondo investe in titoli obbligazionari e azionari e in fondi obbligazionari e azionari che hanno una durata con scadenze analoghe alla Data di Scadenza del fondo, prevista per il 31 dicembre 2020 secondo una tecnica di gestione CPPI (Constant proportion portfolio insurance) finalizzata a garantire il massimo valore raggiunto dall’investimento finanziario, osservato alle diverse Date di Rilevazione, sull’orizzonte temporale consigliato.                  L’investimento finanziario del fondo DWS FlexPension II 2020 è collegato ad un contratto assicurativo a vita intera, pertanto alla Data di Scadenza del fondo, prevista per il 31 dicembre 2020, la Compagnia darà la possibilità all’Investitore - Contraente di trasferire il valore dell’investimento in uno dei fondi monetari che la Compagnia avrà proposto tre mesi prima della scadenza. Nel caso in cui l’Investitore - Contraente non abbia effettuato alcuna scelta, le prestazioni verranno automaticamente trasferite nel fondo Julius Baer Multicash - Euro Cash Fund B - ISIN LU0032254962, ovvero altro fondo monetario disponibile a detta data. Il fondo Julius Baer Multicash - Euro Cash Fund B - ISIN LU0032254962 è un fondo monetario che investe prevalentemente in strumenti del mercato monetario e in obbligazioni a tasso fisso o variabile a breve termine, denominate in euro e di qualità creditizia elevata. L’obiettivo è un rendimento costante con copertura del rischio di cambio.</p>

**STRUTTURA E RISCHI DELL’INVESTIMENTO FINANZIARIO**

<b>TIPOLOGIA DI GESTIONE</b>	<p><b>Struttura Protetto</b></p> <p>La gestione del fondo non si riferisce ad alcun benchmark predefinito, pertanto non esistono parametri relativi allo stile di gestione.</p>
------------------------------	---

	<p><u>Obiettivo della gestione</u>                  Il fondo investe in titoli obbligazionari, azioni, fondi obbligazionari e azionari collegati alle durate di scadenza del fondo (31 dicembre 2020) secondo una tecnica chiamata CPPI. (Constant proportion portfolio insurance). Tale tecnica di gestione è finalizzata a garantire il massimo valore raggiunto dall'investimento finanziario sull'orizzonte temporale consigliato, osservati alle diverse Date di Rilevazione, mediante un'analisi puntuale dell'andamento degli investimenti. Queste date denominate date di riferimento sono il primo giorno lavorativo di ogni mese e nel mese di dicembre il sesto giorno lavorativo prima della fine del mese. Per giorno lavorativo si considera quello inerente alla borsa tedesca di Francoforte. Per investimento finanziario si intende il capitale investito di cui alla tabella scomposizione del premio prima colonna. Per maggiori informazioni sulle modalità gestionali adottate per la protezione, si rimanda alla Sezione A), paragrafo 3, Parte III del Prospetto d'offerta.</p> <p><u>Qualifica garantito</u></p>															
<p><b>ORIZZONTE TEMPORALE D'INVESTIMENTO CONSIGLIATO</b></p>	<p>10 anni</p>															
<p><b>PROFILO DI RISCHIO</b></p>	<p><u>Grado di rischio</u>  <b>Medio Alto</b></p> <p><i>Nella seguente Tabella di riportano gli scenari probabilistici dell'investimento finanziario al termine dell'orizzonte temporale d'investimento consigliato basati sul confronto con i possibili esiti dell'investimento in un'attività finanziaria priva di rischio al termine del medesimo orizzonte. Per ogni scenario sono indicati la probabilità di accadimento (Probabilità) e il controvalore finale del capitale investito rappresentativo dello scenario medesimo (Valori Centrali).</i></p> <table border="1" data-bbox="628 1032 1479 1630"> <thead> <tr> <th>SCENARI PROBABILISTICI DELL'INVESTIMENTO FINANZIARIO</th> <th>PROBABILITÀ</th> <th>VALORI CENTRALI</th> </tr> </thead> <tbody> <tr> <td><i>Il controvalore finale del capitale investito è <b>inferiore</b> al capitale nominale</i></td> <td>67,480%</td> <td>€ 9.872,37</td> </tr> <tr> <td><i>Il controvalore finale del capitale investito è superiore o uguale al capitale nominale, ma <b>inferiore</b> al controvalore finale dell'investimento del capitale nominale nell'attività finanziaria priva di rischio</i></td> <td>19,480%</td> <td>€ 11.034,40</td> </tr> <tr> <td><i>Il controvalore finale del capitale investito è superiore o uguale al capitale nominale ed <b>in linea</b> con il controvalore finale dell'investimento del capitale nominale nell'attività finanziaria priva di rischio</i></td> <td>12,490%</td> <td>€ 12.323,90</td> </tr> <tr> <td><i>Il controvalore finale del capitale investito è superiore o uguale al capitale nominale ed è <b>superiore</b> al controvalore finale dell'investimento del capitale nominale nell'attività finanziaria priva di rischio</i></td> <td>0,550%</td> <td>€ 19.101,70</td> </tr> </tbody> </table> <p><b>Avvertenza: I valori indicati nella Tabella sopra riportata hanno l'esclusivo scopo di agevolare la comprensione del profilo di rischio dell'investimento finanziario.</b></p>	SCENARI PROBABILISTICI DELL'INVESTIMENTO FINANZIARIO	PROBABILITÀ	VALORI CENTRALI	<i>Il controvalore finale del capitale investito è <b>inferiore</b> al capitale nominale</i>	67,480%	€ 9.872,37	<i>Il controvalore finale del capitale investito è superiore o uguale al capitale nominale, ma <b>inferiore</b> al controvalore finale dell'investimento del capitale nominale nell'attività finanziaria priva di rischio</i>	19,480%	€ 11.034,40	<i>Il controvalore finale del capitale investito è superiore o uguale al capitale nominale ed <b>in linea</b> con il controvalore finale dell'investimento del capitale nominale nell'attività finanziaria priva di rischio</i>	12,490%	€ 12.323,90	<i>Il controvalore finale del capitale investito è superiore o uguale al capitale nominale ed è <b>superiore</b> al controvalore finale dell'investimento del capitale nominale nell'attività finanziaria priva di rischio</i>	0,550%	€ 19.101,70
SCENARI PROBABILISTICI DELL'INVESTIMENTO FINANZIARIO	PROBABILITÀ	VALORI CENTRALI														
<i>Il controvalore finale del capitale investito è <b>inferiore</b> al capitale nominale</i>	67,480%	€ 9.872,37														
<i>Il controvalore finale del capitale investito è superiore o uguale al capitale nominale, ma <b>inferiore</b> al controvalore finale dell'investimento del capitale nominale nell'attività finanziaria priva di rischio</i>	19,480%	€ 11.034,40														
<i>Il controvalore finale del capitale investito è superiore o uguale al capitale nominale ed <b>in linea</b> con il controvalore finale dell'investimento del capitale nominale nell'attività finanziaria priva di rischio</i>	12,490%	€ 12.323,90														
<i>Il controvalore finale del capitale investito è superiore o uguale al capitale nominale ed è <b>superiore</b> al controvalore finale dell'investimento del capitale nominale nell'attività finanziaria priva di rischio</i>	0,550%	€ 19.101,70														
<p><b>POLITICA DI INVESTIMENTO</b></p>	<p><u>Categoria</u>  <b>Fondi Garantiti</b></p> <p><u>Valuta di denominazione</u>                  EUR</p> <p><u>Principali tipologie di strumenti finanziari</u>                  Non esiste alcuna informazione sulle tipologie di strumenti finanziari di riferimento.</p>															

	<p><u>Area geografica</u> Non esiste alcuna indicazione sull'area geografica di riferimento.</p> <p><u>Categorie di emittenti</u> Non esiste alcuna indicazione di categorie di emittenti.</p> <p><u>Settori Industriali</u> Non esiste alcuna informazione sui settori industriali di riferimento.</p> <p><u>Politica di investimento</u> Il fondo investe in titoli obbligazionari e azionari e in fondi obbligazionari e azionari che hanno una durata con scadenze analoghe alla Data di Scadenza del fondo, prevista per il 31 dicembre 2020 secondo una tecnica di gestione CPPI (Constant proportion portfolio insurance) finalizzata a garantire il massimo valore raggiunto dall'investimento finanziario, osservato alle diverse Date di Rilevazione, sull'orizzonte temporale consigliato. L'investimento finanziario del fondo DWS FlexPension II 2020 è collegato ad un contratto assicurativo a vita intera, pertanto alla Data di Scadenza del fondo, prevista per il 31 dicembre 2020, la Compagnia darà la possibilità all'Investitore - Contraente di trasferire il valore dell'investimento in uno dei fondi monetari che la Compagnia avrà proposto tre mesi prima della scadenza. Nel caso in cui l'Investitore - Contraente non abbia effettuato alcuna scelta, le prestazioni verranno automaticamente trasferite nel fondo Julius Baer Multicash - Euro Cash Fund B - ISIN LU0032254962, ovvero altro fondo monetario disponibile a detta data. Il fondo Julius Baer Multicash - Euro Cash Fund B - ISIN LU0032254962 è un fondo monetario che investe prevalentemente in strumenti del mercato monetario e in obbligazioni a tasso fisso o variabile a breve termine, denominate in euro e di qualità creditizia elevata. L'obiettivo è un rendimento costante con copertura del rischio di cambio.</p>
<p><b>GARANZIE</b></p>	<p>L'investimento finanziario ha una garanzia che si esplica nell'ottenere alla Data di Scadenza del fondo (31 dicembre 2020), come valore di liquidazione, il maggior valore della quota fra:</p> <ul style="list-style-type: none"> <li>- il valore iniziale;</li> <li>- il massimo valore nelle cd Date di Rilevazione</li> <li>- il valore alla data di scadenza.</li> </ul> <p>Le Date di Rilevazione per la quotazione più elevata corrispondono al primo giorno lavorativo di ogni mese, nonché per il mese di dicembre il sesto giorno lavorativo a Francoforte sul Meno, prima dell'ultimo giorno lavorativo del mese. Per giorno lavorativo si considera quello inerente alla Borsa di Francoforte sul Meno. Il soggetto che presta la garanzia di rendimento minimo è la società di gestione DWS Investment S.A., società costituita come "società anonima" (società per azioni) in base alla legge sulle società commerciali del 10 agosto 1915 e relative modifiche ed iscritta al Registro del Commercio del Lussemburgo B 25754.</p> <p><b><i>L'Impresa di assicurazione non offre alcuna garanzia di capitale o di rendimento minimo. Pertanto, per effetto dei rischi finanziari dell'investimento vi è la possibilità che l'Investitore-Contraente ottenga, al momento del rimborso, un ammontare inferiore al capitale investito.</i></b></p>

Si rinvia alla Sezione B.1), Parte I del Prospetto d'offerta per le informazioni di dettaglio sulla struttura e sui rischi dell'investimento finanziario.

**COSTI**

**TABELLA DELL'INVESTIMENTO FINANZIARIO**

La seguente tabella illustra la scomposizione percentuale dell'investimento finanziario riferita sia al primo versamento sia ai versamenti successivi effettuati sull'orizzonte temporale d'investimento consigliato. Il premio versato in occasione di ogni versamento al netto dei costi delle coperture assicurative dei rischi demografici e delle spese di emissione previste dal contratto rappresenta il capitale nominale; quest'ultima grandezza al netto dei costi di caricamento e di altri costi applicati in occasione di ogni versamento rappresenta il capitale investito.

Tale tabella è stata costruita sulla base delle seguenti ipotesi:

- Età dell'Assicurato 45 anni;
- Copertura fornita all'Assicurato pari al 100% della somma complessiva dei premi collegati al contratto - i.e. minimo garantito 100%-

	premio iniziale	premi successivi
<b>VOCI DI COSTO CONTESTUALI AL VERSAMENTO</b>		
A Costi di caricamento	15,00%	6,67%
B Costi delle garanzie e/o immunizzazione	0,00%	0,00%
C Altri costi contestuali al versamento	0,00%	0,00%
D Bonus, premi	0,00%	0,00%
E Costi delle coperture assicurative	0,00%	0,00%
F Spese di emissione (*)	8,50%	11,61%
<b>SUCCESSIVE AL VERSAMENTO</b>		
G Costi di caricamento	0,00%	0,00%
H Commissioni di gestione (*)	1,10%	1,10%
I Altri costi successivi al versamento (**)	0,00%	0,80%
L Bonus e premi	0,00%	0,00%
M Costi delle garanzie e/o immunizzazione	0,00%	0,00%
N Costi delle coperture assicurative (***)	2,49%	2,24%
<b>COMPONENTI DELL'INVESTIMENTO FINANZIARIO</b>		
O Premio versato	100,00%	100,00%
P=O-(E+F) Capitale nominale	91,50%	88,39%
Q=P-(A+B+C-D) Capitale investito	76,50%	81,72%

(\*) Costi (€35+(1+2 n'/100))prelevati dal quarto anno mediante cancellazione di quote.

(\*\*) Costi prelevati sul premio al netto delle spese di emissione versate dall'Investitore-Contraente. Nel calcolo di tali commissioni non si è tenuto conto dei costi degli OICR sottostanti il fondo e degli altri costi gravanti sul fondo non quantificabili a priori.

(\*\*\*) Costi prelevati dal valore del contratto mediante cancellazione di quote.

(\*\*\*\*) Il calcolo viene determinato in funzione della copertura richiesta, del valore della polizza, dell'età dell'assicurato e il valore indicato è un valore medio calcolato sulla durata dei versamenti.

**Avvertenza: La tabella dell'investimento finanziario rappresenta un'esemplificazione realizzata con riferimento ai soli costi la cui applicazione non è subordinata ad alcuna condizione. Per un'illustrazione completa di tutti i costi applicati si rinvia alla Sez. C), Parte I del Prospetto d'offerta.**

**DESCRIZIONE DEI COSTI**

I costi indicati sono regolati sull'investimento finanziario e si riferiscono alla proposta di investimento, pertanto una variazione di tali aspetti potrebbe determinare una modifica dei costi.

**COSTI DIRETTAMENTE A CARICO DELL'INVESTITORE-CONTRAENTE**

**SPESE DI EMISSIONE**

Le spese di emissione del contratto si compongono di due elementi:

1. Costi di sottoscrizione
2. Diritti fissi

**1. Costi di sottoscrizione**

All'atto del versamento del premio, la Compagnia applica un costo pari all'8,5% del premio.

**2. Diritti fissi**

A partire dal quarto anno la compagnia corrisponde diritti fissi pari a € 35, moltiplicato per un fattore che tiene conto della durata del contratto in essere e determinato sulla base della seguente formula:

€ 35 x (1+2 n'/100), dove n' si deve intendere come il minore valore tra la durata del contratto in essere (escluso il periodo di flessibilità) e 35.

I diritti fissi trovano applicazione per:

- ogni anno della durata del pagamento dei premi;
- il periodo successivo al pagamento dei premi;
- il periodo di sospensione del pagamento dei premi.

Pertanto, al momento della sottoscrizione le spese di emissione saranno pari al 8,50% del premio, mentre per i premi successivi saranno pari al 11,61% dei premi annui.

**COSTI DI CARICAMENTO**

Al momento della sottoscrizione i costi di caricamento saranno pari al 15,00% del premio, mentre per i premi successivi saranno pari al 6,67% dei premi annui

**COSTO DELLE COPERTURE ASSICURATIVE PREVISTE DAL CONTRATTO**

**- CASO MORTE**

Il costo per la copertura assicurativa per il caso morte è pari al 2,49% annuo del premio versato al momento della sottoscrizione. Per i successivi versamenti è pari al 2,24% annuo del premio. Il costo viene addebitato mediante cancellazione di quote e viene determinato in funzione della copertura richiesta, del valore della polizza e dell'età dell'assicurato; il valore indicato è un valore medio calcolato sulla durata dei versamenti.

**- COSTO PER LA GARANZIA DI ESONERO DEL PAGAMENTO DEI PREMI IN CASO DI INCAPACITÀ AL GUADAGNO PER INVALIDITÀ TOTALE E PERMANENTE DA INFORTUNIO E MALATTIA**

Il costo per la copertura della garanzia di esonero dal pagamento dei premi in caso di incapacità al guadagno per invalidità totale o permanente da infortunio e malattia è pari all'1,5% del premio versato dall'Investitore-Contraente e la Compagnia lo addebita mensilmente mediante l'annullamento del corrispondente numero di quote per il medesimo importo.

**COSTI PER IL RIMBORSO DEL CAPITALE PRIMA DELLA SCADENZA**

La Compagnia in caso di rimborso del capitale prima della scadenza può applicare a seconda delle vicende contrattuali i seguenti costi:

1. Costi per riscatto totale
2. Costi per il riscatto parziale
3. Costi per la revoca della proposta
4. Costi per il recesso dell'Investitore-Contraente

***1. Costi per il riscatto totale***

La Compagnia non prevede alcuna penalità se il riscatto viene chiesto a partire dalla 9<sup>a</sup> annualità di polizza. In caso di riscatto precedente alla 9<sup>a</sup> annualità saranno trattenute le seguenti penalità.

<b>Fino al termine della</b>	<b>Penalità di riscatto</b>
1 <sup>a</sup> annualità	95%
2 <sup>a</sup> annualità	90%
3 <sup>a</sup> annualità	85%
4 <sup>a</sup> annualità	75%
5 <sup>a</sup> annualità	50%
6 <sup>a</sup> annualità	25%
7 <sup>a</sup> annualità	10%
8 <sup>a</sup> annualità	5%
a partire dalla 9 <sup>a</sup> annualità	0%

***2. Costi per il riscatto parziale***

Il costo inerente il riscatto parziale è di € 60 per il riscatto fino al 20% del valore delle quote in polizze trattenuto sull'importo da liquidare. Per la parte che eccede il 20% di detto valore, vengono applicate le penalità di seguito riportate.

<b>Annualità durante la quale si esercita il riscatto parziale</b>	<b>Penalità di riscatto</b>
6 <sup>a</sup> annualità	25%
7 <sup>a</sup> annualità	10%
8 <sup>a</sup> annualità	5%
a partire dalla 9 <sup>a</sup> annualità	0%

***3. Costi per la revoca della proposta***

In caso di revoca della proposta, la Compagnia applica un costo fisso pari a € 25, sottratti dal rimborso del premio pagato.

***4. Costi per il recesso dell'Investitore-Contraente***

In caso di recesso dell'Investitore-Contraente, la Compagnia applica un costo fisso pari a € 50 sottratti dalla somma dovuta.

**COSTI DI SWITCH**

Alle prime due operazioni di *switching* che avvengono durante una stessa annualità di polizza, non verrà addebitato alcun costo. A partire dalla terza richiesta di *switching* che avverrà nel corso dello stessa annualità di polizza, sarà addebitato un costo fisso di € 25 per ogni trasferimento.

	<p><b>COSTI INDIRETTAMENTE A CARICO DELL'INVESTITORE-CONTRAENTE</b></p> <p><b>- Commissioni di gestione dell'investimento finanziario (c.d. Management Fee)</b> Le commissioni di gestione dell'investimento finanziario coincidono con i costi gravanti sui fondi e sono pari al 1,10% del premio annuo.</p> <p><b>- Altri costi successivi al versamento</b> La Compagnia applica a partire dal terzo anno di gestione e anche durante tutto il periodo di flessibilità -che coincide con un periodo in cui l'investitore-contraente può chiedere una serie di riscatti senza penalizzazione- un costo di gestione percentuale pari allo 0,8% annuo sul valore netto della polizza, che viene addebitato dalla Compagnia direttamente tramite la cancellazione di quote.</p>
--	--

Si rinvia alla Sezione C), Parte I del Prospetto d'offerta per le informazioni di dettaglio sui costi, sulle agevolazioni e sul regime fiscale.

#### DATI PERIODICI

<b>RENDIMENTO STORICO</b>	I dati non sono disponibili in quanto il fondo ha iniziato la sua operatività in data 07/01/2009.		
<b>TOTALE EXPENSE RATIO (TER)</b>	I dati non sono disponibili in quanto il fondo ha iniziato la sua operatività in data 07/01/2009.		
<b>RETROCESSIONI AI DISTRIBUTORI</b>	<p><b>Quota-Parte del premio versato retrocessa ai distributori</b></p> <table border="1" style="width: 100%;"> <tr> <td><b>ANNO 2009</b></td> <td>4,35%</td> </tr> </table>	<b>ANNO 2009</b>	4,35%
<b>ANNO 2009</b>	4,35%		

Si rinvia alla Parte II del Prospetto d'offerta per le informazioni di dettaglio sui dati periodici.

#### INFORMAZIONI ULTERIORI

<b>VALORIZZAZIONE DELL'INVESTIMENTO</b>	È possibile controllare il valore unitario delle quote del fondo sul sito <a href="http://www.aspecta.it">www.aspecta.it</a> , nella sezione "Informazioni sui Fondi". I dati sono forniti da Morningstar® e aggiornati quotidianamente.
---	--

**"Avvertenza: La Scheda Sintetica del Prospetto d'offerta deve essere consegnata all'Investitore-Contraente, unitamente alle Condizioni di contratto, prima della sottoscrizione."**


"Data di deposito in Consob della parte "Informazioni Specifiche": 9 settembre 2010

"Data di validità della parte "Informazioni Specifiche": 10 settembre 2010

#### DICHIARAZIONE DI RESPONSABILITÀ

"L'Impresa di assicurazione ASPECTA Assurance International Luxembourg S.A. si assume la responsabilità della veridicità e della completezza delle informazioni contenute nella presente Scheda Sintetica, nonché della loro coerenza e comprensibilità."

Il Rappresentante Generale per l'Italia  
Dott. Franco L. Boffa



**SCHEDA SINTETICA - INFORMAZIONI SPECIFICHE**

“La parte “Informazioni Specifiche”, da consegnare obbligatoriamente all’Investitore-Contraente prima della sottoscrizione, è volta ad illustrare le principali caratteristiche del/la fondo OICR/combinazione libera.”

**INFORMAZIONI GENERALI SULL’INVESTIMENTO FINANZIARIO**

<b>NOME</b>	<p><b>DWS FlexPension II 2021_PP</b>  <b>Modalità di versamento a premio annuo</b>                  Fondo OICR armonizzato Direttiva 85/611/CEE</p> <p><u>Domicilio</u>                  Lussemburgo</p> <p><u>Sede legale società di gestione</u>                  2, Boulevard Konrad Adenauer L-1115 - Lussemburgo</p>
<b>GESTORE</b>	DWS Investment S.A.
<b>ALTRE INFORMAZIONI</b>	<p><u>Codice ISIN</u>                  LU0412313602</p> <p><u>Codice proposta d’investimento</u>                  OICR_PP LU0412313602</p> <p><u>Valuta di denominazione</u>                  EUR</p> <p><u>Data di istituzione/inizio operatività</u>                  7/1/2009</p> <p><u>Politica di distribuzione dei proventi</u>                  I proventi degli investimenti non sono distribuiti agli Investitori-Contraenti ma vengono reinvestiti nel patrimonio del fondo.</p> <p><u>Modalità di versamento del premio presa a riferimento nella proposta di investimento finanziario</u>                  Premio annuo di importo €1.200                  Durata del versamento: 11 anni</p> <p><u>Finalità dell’investimento</u>                  Il fondo investe in titoli obbligazionari e azionari e in fondi obbligazionari e azionari che hanno una durata con scadenze analoghe alla Data di Scadenza del fondo, prevista per il 31 dicembre 2021 secondo una tecnica di gestione CPPI (Constant proportion portfolio insurance) finalizzata a garantire il massimo valore raggiunto dall’investimento finanziario, osservato alle diverse Date di Rilevazione, sull’orizzonte temporale consigliato.                  L’investimento finanziario del fondo DWS FlexPension II 2021 è collegato ad un contratto assicurativo a vita intera, pertanto alla Data di Scadenza del fondo, prevista per il 31 dicembre 2021, la Compagnia darà la possibilità all’Investitore - Contraente di trasferire il valore dell’investimento in uno dei fondi monetari che la Compagnia avrà proposto tre mesi prima della scadenza. Nel caso in cui l’Investitore - Contraente non abbia effettuato alcuna scelta, le prestazioni verranno automaticamente trasferite nel fondo Julius Baer Multicash - Euro Cash Fund B - ISIN LU0032254962, ovvero altro fondo monetario disponibile a detta data. Il fondo Julius Baer Multicash - Euro Cash Fund B - ISIN LU0032254962 è un fondo monetario che investe prevalentemente in strumenti del mercato monetario e in obbligazioni a tasso fisso o variabile a breve termine, denominate in euro e di qualità creditizia elevata. L’obiettivo è un rendimento costante con copertura del rischio di cambio.</p>

**STRUTTURA E RISCHI DELL’INVESTIMENTO FINANZIARIO**

<b>TIPOLOGIA DI GESTIONE</b>	<p><b>Struttura Protetto</b></p> <p>La gestione del fondo non si riferisce ad alcun benchmark predefinito, pertanto non esistono parametri relativi allo stile di gestione.</p>
------------------------------	---

	<p><u>Obiettivo della gestione</u>                  Il fondo investe in titoli obbligazionari, azioni, fondi obbligazionari e azionari collegati alle durate di scadenza del fondo (31 dicembre 2021) secondo una tecnica chiamata CPPI. (Constant proportion portfolio insurance). Tale tecnica di gestione è finalizzata a garantire il massimo valore raggiunto dall'investimento finanziario sull'orizzonte temporale consigliato, osservati alle diverse Date di Rilevazione, mediante un'analisi puntuale dell'andamento degli investimenti. Queste date denominate date di riferimento sono il primo giorno lavorativo di ogni mese e nel mese di dicembre il sesto giorno lavorativo prima della fine del mese. Per giorno lavorativo si considera quello inerente alla borsa tedesca di Francoforte. Per investimento finanziario si intende il capitale investito di cui alla tabella scomposizione del premio prima colonna. Per maggiori informazioni sulle modalità gestionali adottate per la protezione, si rimanda alla Sezione A), paragrafo 3, Parte III del Prospetto d'offerta.</p> <p><u>Qualifica</u>                  garantito</p>															
<p><b>ORIZZONTE TEMPORALE D'INVESTIMENTO CONSIGLIATO</b></p>	<p>11 anni</p>															
<p><b>PROFILO DI RISCHIO</b></p>	<p><b><u>Grado di rischio</u></b>  <b>Medio Alto</b></p> <p><i>Nella seguente Tabella di riportano gli scenari probabilistici dell'investimento finanziario al termine dell'orizzonte temporale d'investimento consigliato basati sul confronto con i possibili esiti dell'investimento in un'attività finanziaria priva di rischio al termine del medesimo orizzonte. Per ogni scenario sono indicati la probabilità di accadimento (Probabilità) e il controvalore finale del capitale investito rappresentativo dello scenario medesimo (Valori Centrali).</i></p> <table border="1" data-bbox="632 1048 1481 1644"> <thead> <tr> <th>SCENARI PROBABILISTICI DELL'INVESTIMENTO FINANZIARIO</th> <th>PROBABILITÀ</th> <th>VALORI CENTRALI</th> </tr> </thead> <tbody> <tr> <td><i>Il controvalore finale del capitale investito è <b>inferiore</b> al capitale nominale</i></td> <td>64,700%</td> <td>€ 10.782,20</td> </tr> <tr> <td><i>Il controvalore finale del capitale investito è superiore o uguale al capitale nominale, ma <b>inferiore</b> al controvalore finale dell'investimento del capitale nominale nell'attività finanziaria priva di rischio</i></td> <td>21,000%</td> <td>€ 12.158,40</td> </tr> <tr> <td><i>Il controvalore finale del capitale investito è superiore o uguale al capitale nominale ed <b>in linea</b> con il controvalore finale dell'investimento del capitale nominale nell'attività finanziaria priva di rischio</i></td> <td>13,910%</td> <td>€ 13.757,50</td> </tr> <tr> <td><i>Il controvalore finale del capitale investito è superiore o uguale al capitale nominale ed è <b>superiore</b> al controvalore finale dell'investimento del capitale nominale nell'attività finanziaria priva di rischio</i></td> <td>0,390%</td> <td>€ 23.094,50</td> </tr> </tbody> </table> <p><b>Avvertenza: I valori indicati nella Tabella sopra riportata hanno l'esclusivo scopo di agevolare la comprensione del profilo di rischio dell'investimento finanziario.</b></p>	SCENARI PROBABILISTICI DELL'INVESTIMENTO FINANZIARIO	PROBABILITÀ	VALORI CENTRALI	<i>Il controvalore finale del capitale investito è <b>inferiore</b> al capitale nominale</i>	64,700%	€ 10.782,20	<i>Il controvalore finale del capitale investito è superiore o uguale al capitale nominale, ma <b>inferiore</b> al controvalore finale dell'investimento del capitale nominale nell'attività finanziaria priva di rischio</i>	21,000%	€ 12.158,40	<i>Il controvalore finale del capitale investito è superiore o uguale al capitale nominale ed <b>in linea</b> con il controvalore finale dell'investimento del capitale nominale nell'attività finanziaria priva di rischio</i>	13,910%	€ 13.757,50	<i>Il controvalore finale del capitale investito è superiore o uguale al capitale nominale ed è <b>superiore</b> al controvalore finale dell'investimento del capitale nominale nell'attività finanziaria priva di rischio</i>	0,390%	€ 23.094,50
SCENARI PROBABILISTICI DELL'INVESTIMENTO FINANZIARIO	PROBABILITÀ	VALORI CENTRALI														
<i>Il controvalore finale del capitale investito è <b>inferiore</b> al capitale nominale</i>	64,700%	€ 10.782,20														
<i>Il controvalore finale del capitale investito è superiore o uguale al capitale nominale, ma <b>inferiore</b> al controvalore finale dell'investimento del capitale nominale nell'attività finanziaria priva di rischio</i>	21,000%	€ 12.158,40														
<i>Il controvalore finale del capitale investito è superiore o uguale al capitale nominale ed <b>in linea</b> con il controvalore finale dell'investimento del capitale nominale nell'attività finanziaria priva di rischio</i>	13,910%	€ 13.757,50														
<i>Il controvalore finale del capitale investito è superiore o uguale al capitale nominale ed è <b>superiore</b> al controvalore finale dell'investimento del capitale nominale nell'attività finanziaria priva di rischio</i>	0,390%	€ 23.094,50														
<p><b>POLITICA DI INVESTIMENTO</b></p>	<p><b><u>Categoria</u></b>  <b>Fondi Garantiti</b></p> <p><u>Valuta di denominazione</u>                  EUR</p> <p><u>Principali tipologie di strumenti finanziari</u>                  Non esiste alcuna informazione sulle tipologie di strumenti finanziari di riferimento.</p>															

	<p><u>Area geografica</u> Non esiste alcuna indicazione sull'area geografica di riferimento.</p> <p><u>Categorie di emittenti</u> Non esiste alcuna indicazione di categorie di emittenti.</p> <p><u>Settori Industriali</u> Non esiste alcuna informazione sui settori industriali di riferimento.</p> <p><u>Politica di investimento</u> Il fondo investe in titoli obbligazionari e azionari e in fondi obbligazionari e azionari che hanno una durata con scadenze analoghe alla Data di Scadenza del fondo, prevista per il 31 dicembre 2021 secondo una tecnica di gestione CPPI (Constant proportion portfolio insurance) finalizzata a garantire il massimo valore raggiunto dall'investimento finanziario, osservato alle diverse Date di Rilevazione, sull'orizzonte temporale consigliato. L'investimento finanziario del fondo DWS FlexPension II 2021 è collegato ad un contratto assicurativo a vita intera, pertanto alla Data di Scadenza del fondo, prevista per il 31 dicembre 2021, la Compagnia darà la possibilità all'Investitore - Contraente di trasferire il valore dell'investimento in uno dei fondi monetari che la Compagnia avrà proposto tre mesi prima della scadenza. Nel caso in cui l'Investitore - Contraente non abbia effettuato alcuna scelta, le prestazioni verranno automaticamente trasferite nel fondo Julius Baer Multicash – Euro Cash Fund B – ISIN LU0032254962, ovvero altro fondo monetario disponibile a detta data. Il fondo Julius Baer Multicash - Euro Cash Fund B - ISIN LU0032254962 è un fondo monetario che investe prevalentemente in strumenti del mercato monetario e in obbligazioni a tasso fisso o variabile a breve termine, denominate in euro e di qualità creditizia elevata.</p>
<p><b>GARANZIE</b></p>	<p>L'investimento finanziario ha una garanzia che si esplica nell'ottenere alla Data di Scadenza del fondo (31 dicembre 2021), come valore di liquidazione, il maggior valore della quota fra:</p> <ul style="list-style-type: none"> <li>- il valore iniziale;</li> <li>- il massimo valore nelle cd Date di Rilevazione</li> <li>- il valore alla data di scadenza.</li> </ul> <p>Le Date di Rilevazione per la quotazione più elevata corrispondono al primo giorno lavorativo di ogni mese, nonché per il mese di dicembre il sesto giorno lavorativo a Francoforte sul Meno, prima dell'ultimo giorno lavorativo del mese. Per giorno lavorativo si considera quello inerente alla Borsa di Francoforte sul Meno. Il soggetto che presta la garanzia di rendimento minimo è la società di gestione DWS Investment S.A., società costituita come "società anonima" (società per azioni) in base alla legge sulle società commerciali del 10 agosto 1915 e relative modifiche ed iscritta al Registro del Commercio del Lussemburgo B 25754.</p> <p><b><i>L'Impresa di assicurazione non offre alcuna garanzia di capitale o di rendimento minimo. Pertanto, per effetto dei rischi finanziari dell'investimento vi è la possibilità che l'Investitore-Contraente ottenga, al momento del rimborso, un ammontare inferiore al capitale investito.</i></b></p>

Si rinvia alla Sezione B.1), Parte I del Prospetto d'offerta per le informazioni di dettaglio sulla struttura e sui rischi dell'investimento finanziario.

## COSTI

TABELLA DELL'INVESTIMENTO FINANZIARIO	<p><i>La seguente tabella illustra la scomposizione percentuale dell'investimento finanziario riferita sia al primo versamento sia ai versamenti successivi effettuati sull'orizzonte temporale d'investimento consigliato. Il premio versato in occasione di ogni versamento al netto dei costi delle coperture assicurative dei rischi demografici e delle spese di emissione previste dal contratto rappresenta il capitale nominale; quest'ultima grandezza al netto dei costi di caricamento e di altri costi applicati in occasione di ogni versamento rappresenta il capitale investito.</i></p> <p><i>Tale tabella è stata costruita sulla base delle seguenti ipotesi:</i></p> <ul style="list-style-type: none"> <li>• Età dell'Assicurato 45 anni;</li> <li>• Copertura fornita all'Assicurato pari al 100% della somma complessiva dei premi collegati al contratto - i.e. minimo garantito 100%-</li> </ul>	
	<b>premio iniziale</b>	<b>premi successivi</b>
<b>VOCI DI COSTO CONTESTUALI AL VERSAMENTO</b>		
<b>A</b> Costi di caricamento	16,50%	6,60%
<b>B</b> Costi delle garanzie e/o immunizzazione	0,00%	0,00%
<b>C</b> Altri costi contestuali al versamento	0,00%	0,00%
<b>D</b> Bonus, premi	0,00%	0,00%
<b>E</b> Costi delle coperture assicurative	0,00%	0,00%
<b>F</b> Spese di emissione (*)	8,50%	11,70%
<b>SUCCESSIVE AL VERSAMENTO</b>		
<b>G</b> Costi di caricamento	0,00%	0,00%
<b>H</b> Commissioni di gestione (*)	1,10%	1,10%
<b>I</b> Altri costi successivi al versamento (**)	0,00%	0,80%
<b>L</b> Bonus e premi	0,00%	0,00%
<b>M</b> Costi delle garanzie e/o immunizzazione	0,00%	0,00%
<b>N</b> Costi delle coperture assicurative (***)	2,76%	2,63%
<b>COMPONENTI DELL'INVESTIMENTO FINANZIARIO</b>		
<b>O</b> Premio versato	100,00%	100,00%
<b>P=O-(E+F)</b> Capitale nominale	91,50%	88,30%
<b>Q=P-(A+B+C-D)</b> Capitale investito	75,00%	81,70%
<p>(*) Costi (€35+(1+2 n'/100))prelevati dal quarto anno mediante cancellazione di quote.</p> <p>(*) Costi prelevati sul premio al netto delle spese di emissione versate dall'Investitore-Contraente. Nel calcolo di tali commissioni non si è tenuto conto dei costi degli OICR sottostanti il fondo e degli altri costi gravanti sul fondo non quantificabili a priori.</p> <p>(***) Costi prelevati dal valore del contratto mediante cancellazione di quote.</p> <p>(***) Il calcolo viene determinato in funzione della copertura richiesta, del valore della polizza, dell'età dell'assicurato e il valore indicato è un valore medio calcolato sulla durata dei versamenti.</p>		
<p><b>Avvertenza: La tabella dell'investimento finanziario rappresenta un'esemplificazione realizzata con riferimento ai soli costi la cui applicazione non è subordinata ad alcuna condizione. Per un'illustrazione completa di tutti i costi applicati si rinvia alla Sez. C), Parte I del Prospetto d'offerta.</b></p>		
DESCRIZIONE DEI COSTI	<p>I costi indicati sono regolati sull'investimento finanziario e si riferiscono alla proposta di investimento, pertanto una variazione di tali aspetti potrebbe determinare una modifica dei costi.</p> <p><b>COSTI DIRETTAMENTE A CARICO DELL'INVESTITORE-CONTRAENTE</b></p> <p><b>SPESE DI EMISSIONE</b></p> <p>Le spese di emissione del contratto si compongono di due elementi:</p> <ol style="list-style-type: none"> <li>1. Costi di sottoscrizione</li> <li>2. Diritti fissi</li> </ol> <p><b>1. Costi di sottoscrizione</b></p> <p>All'atto del versamento del premio, la Compagnia applica un costo pari all'8,5% del premio.</p> <p><b>2. Diritti fissi</b></p> <p>A partire dal quarto anno la compagnia corrisponde diritti fissi pari a € 35, moltiplicato per un fattore che tiene conto della durata del contratto in essere e determinato sulla base della seguente formula:  <math display="block">€ 35 \times (1+2 n'/100)</math>                     dove n' si deve intendere come il minore valore tra la durata del contratto in essere (escluso il periodo di flessibilità) e 35.                      I diritti fissi trovano applicazione per:</p> <ul style="list-style-type: none"> <li>• ogni anno della durata del pagamento dei premio;</li> <li>• il periodo successivo al pagamento dei premi;</li> <li>• il periodo di sospensione del pagamento dei premi.</li> </ul> <p>Pertanto, al momento della sottoscrizione le spese di emissione saranno pari al 8,50% del premio, mentre per i premi successivi saranno pari al 11,70% dei premi annui.</p>	

**COSTI DI CARICAMENTO**

Al momento della sottoscrizione i costi di caricamento saranno pari al 16,50% del premio, mentre per i premi successivi saranno pari al 6,60% dei premi annui

**COSTO DELLE COPERTURE ASSICURATIVE PREVISTE DAL CONTRATTO**

**- CASO MORTE**

Il costo per la copertura assicurativa per il caso morte è pari al 2,76% annuo del premio versato al momento della sottoscrizione. Per i successivi versamenti è pari al 2,63% annuo del premio. Il costo viene addebitato mediante cancellazione di quote e viene determinato in funzione della copertura richiesta, del valore della polizza e dell'età dell'assicurato; il valore indicato è un valore medio calcolato sulla durata dei versamenti.

**- COSTO PER LA GARANZIA DI ESONERO DEL PAGAMENTO DEI PREMI IN CASO DI INCAPACITÀ AL GUADAGNO PER INVALIDITÀ TOTALE E PERMANENTE DA INFORTUNIO E MALATTIA**

Il costo per la copertura della garanzia di esonero dal pagamento dei premi in caso di incapacità al guadagno per invalidità totale o permanente da infortunio e malattia è pari all'1,5% del premio versato dall'Investitore-Contrante e la Compagnia lo addebita mensilmente mediante l'annullamento del corrispondente numero di quote per il medesimo importo.

**COSTI PER IL RIMBORSO DEL CAPITALE PRIMA DELLA SCADENZA**

La Compagnia in caso di rimborso del capitale prima della scadenza può applicare a seconda delle vicende contrattuali i seguenti costi:

1. Costi per riscatto totale
2. Costi per il riscatto parziale
3. Costi per la revoca della proposta
4. Costi per il recesso dell'Investitore-Contrante

***1. Costi per il riscatto totale***

La Compagnia non prevede alcuna penalità se il riscatto viene chiesto a partire dalla 9<sup>a</sup> annualità di polizza. In caso di riscatto precedente alla 9<sup>a</sup> annualità saranno trattenute le seguenti penalità.

<b>Fino al termine della</b>	<b>Penalità di riscatto</b>
1 <sup>a</sup> annualità	95%
2 <sup>a</sup> annualità	90%
3 <sup>a</sup> annualità	85%
4 <sup>a</sup> annualità	75%
5 <sup>a</sup> annualità	50%
6 <sup>a</sup> annualità	25%
7 <sup>a</sup> annualità	10%
8 <sup>a</sup> annualità	5%
a partire dalla 9 <sup>a</sup> annualità	0%

***2. Costi per il riscatto parziale***

Il costo inerente il riscatto parziale è di € 60 per il riscatto fino al 20% del valore delle quote in polizze trattenuto sull'importo da liquidare. Per la parte che eccede il 20% di detto valore, vengono applicate le penalità di seguito riportate.

<b>Annualità durante la quale si esercita il riscatto parziale</b>	<b>Penalità di riscatto</b>
6 <sup>a</sup> annualità	25%
7 <sup>a</sup> annualità	10%
8 <sup>a</sup> annualità	5%
a partire dalla 9 <sup>a</sup> annualità	0%

***3. Costi per la revoca della proposta***

In caso di revoca della proposta, la Compagnia applica un costo fisso pari a € 25, sottratti dal rimborso del premio pagato.

***4. Costi per il recesso dell'Investitore-Contrante***

In caso di recesso dell'Investitore-Contrante, la Compagnia applica un costo fisso pari a € 50 sottratti dalla somma dovuta.

**COSTI DI SWITCH**

Alle prime due operazioni di *switching* che avvengono durante una stessa annualità di polizza, non verrà addebitato alcun costo. A partire dalla terza richiesta di *switching* che avverrà nel corso dello stessa annualità di polizza, sarà addebitato un costo fisso di € 25 per ogni trasferimento.

	<p><b>COSTI INDIRETTAMENTE A CARICO DELL'INVESTITORE-CONTRAENTE</b></p> <p><b>- Commissioni di gestione dell'investimento finanziario (c.d. Management Fee)</b> Le commissioni di gestione dell'investimento finanziario coincidono con i costi gravanti sui fondi e sono pari al 1,10% del premio annuo.</p> <p><b>- Altri costi successivi al versamento</b> La Compagnia applica a partire dal terzo anno di gestione e anche durante tutto il periodo di flessibilità -che coincide con un periodo in cui l'investitore-contraente può chiedere una serie di riscatti senza penalizzazione- un costo di gestione percentuale pari allo 0,8% annuo sul valore netto della polizza, che viene addebitato dalla Compagnia direttamente tramite la cancellazione di quote.</p>
--	--

Si rinvia alla Sezione C), Parte I del Prospetto d'offerta per le informazioni di dettaglio sui costi, sulle agevolazioni e sul regime fiscale.

#### DATI PERIODICI

<b>RENDIMENTO STORICO</b>	I dati non sono disponibili in quanto il fondo ha iniziato la sua operatività in data 07/01/2009.		
<b>TOTALE EXPENSE RATIO (TER)</b>	I dati non sono disponibili in quanto il fondo ha iniziato la sua operatività in data 07/01/2009.		
<b>RETROCESSIONI AI DISTRIBUTORI</b>	<p><b>Quota-Parte del premio versato retrocessa ai distributori</b></p> <table border="1" style="width: 100%;"> <tr> <td><b>ANNO 2009</b></td> <td>4,35%</td> </tr> </table>	<b>ANNO 2009</b>	4,35%
<b>ANNO 2009</b>	4,35%		

Si rinvia alla Parte II del Prospetto d'offerta per le informazioni di dettaglio sui dati periodici.

#### INFORMAZIONI ULTERIORI

<b>VALORIZZAZIONE DELL'INVESTIMENTO</b>	È possibile controllare il valore unitario delle quote del fondo sul sito <a href="http://www.aspecta.it">www.aspecta.it</a> , nella sezione "Informazioni sui Fondi". I dati sono forniti da Morningstar® e aggiornati quotidianamente.
---	--

**"Avvertenza: La Scheda Sintetica del Prospetto d'offerta deve essere consegnata all'Investitore-Contraente, unitamente alle Condizioni di contratto, prima della sottoscrizione."**


"Data di deposito in Consob della parte "Informazioni Specifiche": 9 settembre 2010

"Data di validità della parte "Informazioni Specifiche": 10 settembre 2010

#### DICHIARAZIONE DI RESPONSABILITÀ

"L'Impresa di assicurazione ASPECTA Assurance International Luxembourg S.A. si assume la responsabilità della veridicità e della completezza delle informazioni contenute nella presente Scheda Sintetica, nonché della loro coerenza e comprensibilità."

Il Rappresentante Generale per l'Italia  
Dott. Franco L. Boffa



**SCHEDA SINTETICA - INFORMAZIONI SPECIFICHE**

“La parte “Informazioni Specifiche”, da consegnare obbligatoriamente all’Investitore-Contraente prima della sottoscrizione, è volta ad illustrare le principali caratteristiche del/la fondo OICR/combinazione libera.”

**INFORMAZIONI GENERALI SULL’INVESTIMENTO FINANZIARIO**

<b>NOME</b>	<p><b>DWS FlexPension II 2022_PP</b>  <b>Modalità di versamento a premio annuo</b>                  Fondo OICR armonizzato Direttiva 85/611/CEE</p> <p><u>Domicilio</u>                  Lussemburgo</p> <p><u>Sede legale società di gestione</u>                  2, Boulevard Konrad Adenauer L-1115 - Lussemburgo</p>
<b>GESTORE</b>	DWS Investment S.A.
<b>ALTRE INFORMAZIONI</b>	<p><u>Codice ISIN</u>                  LU0412313867</p> <p><u>Codice proposta d’investimento</u>                  OICR_PP LU0412313867</p> <p><u>Valuta di denominazione</u>                  EUR</p> <p><u>Data di istituzione/inizio operatività</u>                  7/1/2009</p> <p><u>Politica di distribuzione dei proventi</u>                  I proventi degli investimenti non sono distribuiti agli Investitori-Contraenti ma vengono reinvestiti nel patrimonio del fondo.</p> <p><u>Modalità di versamento del premio presa a riferimento nella proposta di investimento finanziario</u>                  Premio annuo di importo €1.200                  Durata del versamento: 12 anni</p> <p><u>Finalità dell’investimento</u>                  Il fondo investe in titoli obbligazionari e azionari e in fondi obbligazionari e azionari che hanno una durata con scadenze analoghe alla Data di Scadenza del fondo, prevista per il 31 dicembre 2022 secondo una tecnica di gestione CPPI (Constant proportion portfolio insurance) finalizzata a garantire il massimo valore raggiunto dall’investimento finanziario, osservato alle diverse Date di Rilevazione, sull’orizzonte temporale consigliato.                  L’investimento finanziario del fondo DWS FlexPension II 2022 è collegato ad un contratto assicurativo a vita intera, pertanto alla Data di Scadenza del fondo, prevista per il 31 dicembre 2022, la Compagnia darà la possibilità all’Investitore - Contraente di trasferire il valore dell’investimento in uno dei fondi monetari che la Compagnia avrà proposto tre mesi prima della scadenza. Nel caso in cui l’Investitore - Contraente non abbia effettuato alcuna scelta, le prestazioni verranno automaticamente trasferite nel fondo Julius Baer Multicash - Euro Cash Fund B - ISIN LU0032254962, ovvero altro fondo monetario disponibile a detta data. Il fondo Julius Baer Multicash - Euro Cash Fund B - ISIN LU0032254962 è un fondo monetario che investe prevalentemente in strumenti del mercato monetario e in obbligazioni a tasso fisso o variabile a breve termine, denominate in euro e di qualità creditizia elevata. L’obiettivo è un rendimento costante con copertura del rischio di cambio.</p>

**STRUTTURA E RISCHI DELL’INVESTIMENTO FINANZIARIO**

<b>TIPOLOGIA DI GESTIONE</b>	<p><b>Struttura Protetto</b></p> <p>La gestione del fondo non si riferisce ad alcun benchmark predefinito, pertanto non esistono parametri relativi allo stile di gestione.</p>
------------------------------	---

	<p><u>Obiettivo della gestione</u>                  Il fondo investe in titoli obbligazionari, azioni, fondi obbligazionari e azionari collegati alle durate di scadenza del fondo (31 dicembre 2022) secondo una tecnica chiamata CPPI. (Constant proportion portfolio insurance). Tale tecnica di gestione è finalizzata a garantire il massimo valore raggiunto dall'investimento finanziario sull'orizzonte temporale consigliato, osservati alle diverse Date di Rilevazione, mediante un'analisi puntuale dell'andamento degli investimenti. Queste date denominate date di riferimento sono il primo giorno lavorativo di ogni mese e nel mese di dicembre il sesto giorno lavorativo prima della fine del mese. Per giorno lavorativo si considera quello inerente alla borsa tedesca di Francoforte. Per investimento finanziario si intende il capitale investito di cui alla tabella scomposizione del premio prima colonna. Per maggiori informazioni sulle modalità gestionali adottate per la protezione, si rimanda alla Sezione A), paragrafo 3, Parte III del Prospetto d'offerta.</p> <p><u>Qualifica</u>                  garantito</p>															
<p><b>ORIZZONTE TEMPORALE D'INVESTIMENTO CONSIGLIATO</b></p>	<p>12 anni</p>															
<p><b>PROFILO DI RISCHIO</b></p>	<p><b><u>Grado di rischio</u></b>  <b>Medio Alto</b></p> <p><i>Nella seguente Tabella di riportano gli scenari probabilistici dell'investimento finanziario al termine dell'orizzonte temporale d'investimento consigliato basati sul confronto con i possibili esiti dell'investimento in un'attività finanziaria priva di rischio al termine del medesimo orizzonte. Per ogni scenario sono indicati la probabilità di accadimento (Probabilità) e il controvalore finale del capitale investito rappresentativo dello scenario medesimo (Valori Centrali).</i></p> <table border="1" data-bbox="632 1048 1481 1648"> <thead> <tr> <th>SCENARI PROBABILISTICI DELL'INVESTIMENTO FINANZIARIO</th> <th>PROBABILITÀ</th> <th>VALORI CENTRALI</th> </tr> </thead> <tbody> <tr> <td><i>Il controvalore finale del capitale investito è <b>inferiore</b> al capitale nominale</i></td> <td>61,920%</td> <td>€ 11.700,20</td> </tr> <tr> <td><i>Il controvalore finale del capitale investito è superiore o uguale al capitale nominale, ma <b>inferiore</b> al controvalore finale dell'investimento del capitale nominale nell'attività finanziaria priva di rischio</i></td> <td>22,870%</td> <td>€ 13.307,90</td> </tr> <tr> <td><i>Il controvalore finale del capitale investito è superiore o uguale al capitale nominale ed <b>in linea</b> con il controvalore finale dell'investimento del capitale nominale nell'attività finanziaria priva di rischio</i></td> <td>14,750%</td> <td>€ 15.230,90</td> </tr> <tr> <td><i>Il controvalore finale del capitale investito è superiore o uguale al capitale nominale ed è <b>superiore</b> al controvalore finale dell'investimento del capitale nominale nell'attività finanziaria priva di rischio</i></td> <td>0,460%</td> <td>€ 26.003,70</td> </tr> </tbody> </table> <p><b>Avvertenza: I valori indicati nella Tabella sopra riportata hanno l'esclusivo scopo di agevolare la comprensione del profilo di rischio dell'investimento finanziario.</b></p>	SCENARI PROBABILISTICI DELL'INVESTIMENTO FINANZIARIO	PROBABILITÀ	VALORI CENTRALI	<i>Il controvalore finale del capitale investito è <b>inferiore</b> al capitale nominale</i>	61,920%	€ 11.700,20	<i>Il controvalore finale del capitale investito è superiore o uguale al capitale nominale, ma <b>inferiore</b> al controvalore finale dell'investimento del capitale nominale nell'attività finanziaria priva di rischio</i>	22,870%	€ 13.307,90	<i>Il controvalore finale del capitale investito è superiore o uguale al capitale nominale ed <b>in linea</b> con il controvalore finale dell'investimento del capitale nominale nell'attività finanziaria priva di rischio</i>	14,750%	€ 15.230,90	<i>Il controvalore finale del capitale investito è superiore o uguale al capitale nominale ed è <b>superiore</b> al controvalore finale dell'investimento del capitale nominale nell'attività finanziaria priva di rischio</i>	0,460%	€ 26.003,70
SCENARI PROBABILISTICI DELL'INVESTIMENTO FINANZIARIO	PROBABILITÀ	VALORI CENTRALI														
<i>Il controvalore finale del capitale investito è <b>inferiore</b> al capitale nominale</i>	61,920%	€ 11.700,20														
<i>Il controvalore finale del capitale investito è superiore o uguale al capitale nominale, ma <b>inferiore</b> al controvalore finale dell'investimento del capitale nominale nell'attività finanziaria priva di rischio</i>	22,870%	€ 13.307,90														
<i>Il controvalore finale del capitale investito è superiore o uguale al capitale nominale ed <b>in linea</b> con il controvalore finale dell'investimento del capitale nominale nell'attività finanziaria priva di rischio</i>	14,750%	€ 15.230,90														
<i>Il controvalore finale del capitale investito è superiore o uguale al capitale nominale ed è <b>superiore</b> al controvalore finale dell'investimento del capitale nominale nell'attività finanziaria priva di rischio</i>	0,460%	€ 26.003,70														
<p><b>POLITICA DI INVESTIMENTO</b></p>	<p><b><u>Categoria</u></b>  <b>Fondi Garantiti</b></p> <p><u>Valuta di denominazione</u>                  EUR</p> <p><u>Principali tipologie di strumenti finanziari</u>                  Non esiste alcuna informazione sulle tipologie di strumenti finanziari di riferimento.</p>															

	<p><u>Area geografica</u> Non esiste alcuna indicazione sull'area geografica di riferimento.</p> <p><u>Categorie di emittenti</u> Non esiste alcuna indicazione di categorie di emittenti.</p> <p><u>Settori Industriali</u> Non esiste alcuna informazione sui settori industriali di riferimento.</p> <p><u>Politica di investimento</u> Il fondo investe in titoli obbligazionari e azionari e in fondi obbligazionari e azionari che hanno una durata con scadenze analoghe alla Data di Scadenza del fondo, prevista per il 31 dicembre 2022 secondo una tecnica di gestione CPPI (Constant proportion portfolio insurance) finalizzata a garantire il massimo valore raggiunto dall'investimento finanziario, osservato alle diverse Date di Rilevazione, sull'orizzonte temporale consigliato. L'investimento finanziario del fondo DWS FlexPension II 2022 è collegato ad un contratto assicurativo a vita intera, pertanto alla Data di Scadenza del fondo, prevista per il 31 dicembre 2022, la Compagnia darà la possibilità all'Investitore - Contraente di trasferire il valore dell'investimento in uno dei fondi monetari che la Compagnia avrà proposto tre mesi prima della scadenza. Nel caso in cui l'Investitore - Contraente non abbia effettuato alcuna scelta, le prestazioni verranno automaticamente trasferite nel fondo Julius Baer Multicash - Euro Cash Fund B - ISIN LU0032254962, ovvero altro fondo monetario disponibile a detta data. Il fondo Julius Baer Multicash - Euro Cash Fund B - ISIN LU0032254962 è un fondo monetario che investe prevalentemente in strumenti del mercato monetario e in obbligazioni a tasso fisso o variabile a breve termine, denominate in euro e di qualità creditizia elevata. L'obiettivo è un rendimento costante con copertura del rischio di cambio.</p>
<p><b>GARANZIE</b></p>	<p>L'investimento finanziario ha una garanzia che si esplica nell'ottenere alla Data di Scadenza del fondo (31 dicembre 2022), come valore di liquidazione, il maggior valore della quota fra:</p> <ul style="list-style-type: none"> <li>- il valore iniziale;</li> <li>- il massimo valore nelle cd Date di Rilevazione</li> <li>- il valore alla data di scadenza.</li> </ul> <p>Le Date di Rilevazione per la quotazione più elevata corrispondono al primo giorno lavorativo di ogni mese, nonché per il mese di dicembre il sesto giorno lavorativo a Francoforte sul Meno, prima dell'ultimo giorno lavorativo del mese. Per giorno lavorativo si considera quello inerente alla Borsa di Francoforte sul Meno. Il soggetto che presta la garanzia di rendimento minimo è la società di gestione DWS Investment S.A., società costituita come "società anonima" (società per azioni) in base alla legge sulle società commerciali del 10 agosto 1915 e relative modifiche ed iscritta al Registro del Commercio del Lussemburgo B 25754.</p> <p><b><i>L'Impresa di assicurazione non offre alcuna garanzia di capitale o di rendimento minimo. Pertanto, per effetto dei rischi finanziari dell'investimento vi è la possibilità che l'Investitore-Contraente ottenga, al momento del rimborso, un ammontare inferiore al capitale investito.</i></b></p>

Si rinvia alla Sezione B.1), Parte I del Prospetto d'offerta per le informazioni di dettaglio sulla struttura e sui rischi dell'investimento finanziario.

**COSTI**

**TABELLA DELL'INVESTIMENTO FINANZIARIO**

La seguente tabella illustra la scomposizione percentuale dell'investimento finanziario riferita sia al primo versamento sia ai versamenti successivi effettuati sull'orizzonte temporale d'investimento consigliato. Il premio versato in occasione di ogni versamento al netto dei costi delle coperture assicurative dei rischi demografici e delle spese di emissione previste dal contratto rappresenta il capitale nominale; quest'ultima grandezza al netto dei costi di caricamento e di altri costi applicati in occasione di ogni versamento rappresenta il capitale investito.

Tale tabella è stata costruita sulla base delle seguenti ipotesi:

- Età dell'Assicurato 45 anni;
- Copertura fornita all'Assicurato pari al 100% della somma complessiva dei premi collegati al contratto - i.e. minimo garantito 100%-

	premio iniziale	premi successivi
<b>VOCI DI COSTO CONTESTUALI AL VERSAMENTO</b>		
A Costi di caricamento	18,00%	6,55%
B Costi delle garanzie e/o immunizzazione	0,00%	0,00%
C Altri costi contestuali al versamento	0,00%	0,00%
D Bonus, premi	0,00%	0,00%
E Costi delle coperture assicurative	0,00%	0,00%
F Spese di emissione (*)	8,50%	11,79%
<b>SUCCESSIVE AL VERSAMENTO</b>		
G Costi di caricamento	0,00%	0,00%
H Commissioni di gestione (*')	1,10%	1,10%
I Altri costi successivi al versamento (*'')	0,00%	0,80%
L Bonus e premi	0,00%	0,00%
M Costi delle garanzie e/o immunizzazione	0,00%	0,00%
N Costi delle coperture assicurative (*''')	3,03%	2,88%
<b>COMPONENTI DELL'INVESTIMENTO FINANZIARIO</b>		
O Premio versato	100,00%	100,00%
P=O-(E+F) Capitale nominale	91,50%	88,21%
Q=P-(A+B+C-D) Capitale investito	73,50%	81,67%

(\*) Costi (€35+(1+2 n/100))prelevati dal quarto anno mediante cancellazione di quote.

(\*') Costi prelevati sul premio al netto delle spese di emissione versate dall'Investitore-Contraente. Nel calcolo di tali commissioni non si è tenuto conto dei costi degli OICR sottostanti il fondo e degli altri costi gravanti sul fondo non quantificabili a priori.

(\*'') Costi prelevati dal valore del contratto mediante cancellazione di quote.

(\*''') Il calcolo viene determinato in funzione della copertura richiesta, del valore della polizza, dell'età dell'assicurato e il valore indicato è un valore medio calcolato sulla durata dei versamenti.

**Avvertenza: La tabella dell'investimento finanziario rappresenta un'esemplificazione realizzata con riferimento ai soli costi la cui applicazione non è subordinata ad alcuna condizione. Per un'illustrazione completa di tutti i costi applicati si rinvia alla Sez. C), Parte I del Prospetto d'offerta.**

**DESCRIZIONE DEI COSTI**

I costi indicati sono regolati sull'investimento finanziario e si riferiscono alla proposta di investimento, pertanto una variazione di tali aspetti potrebbe determinare una modifica dei costi.

**COSTI DIRETTAMENTE A CARICO DELL'INVESTITORE-CONTRAENTE**

**SPESE DI EMISSIONE**

Le spese di emissione del contratto si compongono di due elementi:

1. Costi di sottoscrizione
2. Diritti fissi

**1. Costi di sottoscrizione**

All'atto del versamento del premio, la Compagnia applica un costo pari all'8,5% del premio.

**2. Diritti fissi**

A partire dal quarto anno la compagnia corrisponde diritti fissi pari a € 35, moltiplicato per un fattore che tiene conto della durata del contratto in essere e determinato sulla base della seguente formula:

$€ 35 \times (1+2 n'/100)$ , dove n' si deve intendere come il minore valore tra la durata del contratto in essere (escluso il periodo di flessibilità) e 35.

I diritti fissi trovano applicazione per:

- ogni anno della durata del pagamento dei premio;
- il periodo successivo al pagamento dei premi;
- il periodo di sospensione del pagamento dei premi.

Pertanto, al momento della sottoscrizione le spese di emissione saranno pari al 8,50% del premio, mentre per i premi successivi saranno pari al 11,79% dei premi annui.

**COSTI DI CARICAMENTO**

Al momento della sottoscrizione i costi di caricamento saranno pari al 18,00% del premio, mentre per i premi successivi saranno pari al 6,55% dei premi annui

**COSTO DELLE COPERTURE ASSICURATIVE PREVISTE DAL CONTRATTO**

**- CASO MORTE**

Il costo per la copertura assicurativa per il caso morte è pari al 3,03% annuo del premio versato al momento della sottoscrizione. Per i successivi versamenti è pari al 2,88% annuo del premio. Il costo viene addebitato mediante cancellazione di quote e viene determinato in funzione della copertura richiesta, del valore della polizza e dell'età dell'assicurato; il valore indicato è un valore medio calcolato sulla durata dei versamenti.

**- COSTO PER LA GARANZIA DI ESONERO DEL PAGAMENTO DEI PREMI IN CASO DI INCAPACITÀ AL GUADAGNO PER INVALIDITÀ TOTALE E PERMANENTE DA INFORTUNIO E MALATTIA**

Il costo per la copertura della garanzia di esonero dal pagamento dei premi in caso di incapacità al guadagno per invalidità totale o permanente da infortunio e malattia è pari all'1,5% del premio versato dall'Investitore-Contraente e la Compagnia lo addebita mensilmente mediante l'annullamento del corrispondente numero di quote per il medesimo importo.

**COSTI PER IL RIMBORSO DEL CAPITALE PRIMA DELLA SCADENZA**

La Compagnia in caso di rimborso del capitale prima della scadenza può applicare a seconda delle vicende contrattuali i seguenti costi:

1. Costi per riscatto totale
2. Costi per il riscatto parziale
3. Costi per la revoca della proposta
4. Costi per il recesso dell'Investitore-Contraente

***1. Costi per il riscatto totale***

La Compagnia non prevede alcuna penalità se il riscatto viene chiesto a partire dalla 9<sup>a</sup> annualità di polizza. In caso di riscatto precedente alla 9<sup>a</sup> annualità saranno trattenute le seguenti penalità.

<b>Fino al termine della</b>	<b>Penalità di riscatto</b>
1 <sup>a</sup> annualità	95%
2 <sup>a</sup> annualità	90%
3 <sup>a</sup> annualità	85%
4 <sup>a</sup> annualità	75%
5 <sup>a</sup> annualità	50%
6 <sup>a</sup> annualità	25%
7 <sup>a</sup> annualità	10%
8 <sup>a</sup> annualità	5%
a partire dalla 9 <sup>a</sup> annualità	0%

***2. Costi per il riscatto parziale***

Il costo inerente il riscatto parziale è di € 60 per il riscatto fino al 20% del valore delle quote in polizze trattenuto sull'importo da liquidare. Per la parte che eccede il 20% di detto valore, vengono applicate le penalità di seguito riportate.

<b>Annualità durante la quale si esercita il riscatto parziale</b>	<b>Penalità di riscatto</b>
6 <sup>a</sup> annualità	25%
7 <sup>a</sup> annualità	10%
8 <sup>a</sup> annualità	5%
a partire dalla 9 <sup>a</sup> annualità	0%

***3. Costi per la revoca della proposta***

In caso di revoca della proposta, la Compagnia applica un costo fisso pari a € 25, sottratti dal rimborso del premio pagato.

***4. Costi per il recesso dell'Investitore-Contraente***

In caso di recesso dell'Investitore-Contraente, la Compagnia applica un costo fisso pari a € 50 sottratti dalla somma dovuta.

**COSTI DI SWITCH**

Alle prime due operazioni di *switching* che avvengono durante una stessa annualità di polizza, non verrà addebitato alcun costo. A partire dalla terza richiesta di *switching* che avverrà nel corso dello stessa annualità di polizza, sarà addebitato un costo fisso di € 25 per ogni trasferimento.

	<p><b>COSTI INDIRETTAMENTE A CARICO DELL'INVESTITORE-CONTRAENTE</b></p> <p><b>- Commissioni di gestione dell'investimento finanziario (c.d. Management Fee)</b> Le commissioni di gestione dell'investimento finanziario coincidono con i costi gravanti sui fondi e sono pari al 1,10% del premio annuo.</p> <p><b>- Altri costi successivi al versamento</b> La Compagnia applica a partire dal terzo anno di gestione e anche durante tutto il periodo di flessibilità -che coincide con un periodo in cui l'investitore-contraente può chiedere una serie di riscatti senza penalizzazione- un costo di gestione percentuale pari allo 0,8% annuo sul valore netto della polizza, che viene addebitato dalla Compagnia direttamente tramite la cancellazione di quote.</p>
--	--

Si rinvia alla Sezione C), Parte I del Prospetto d'offerta per le informazioni di dettaglio sui costi, sulle agevolazioni e sul regime fiscale.

#### DATI PERIODICI

<b>RENDIMENTO STORICO</b>	I dati non sono disponibili in quanto il fondo ha iniziato la sua operatività in data 07/01/2009.		
<b>TOTALE EXPENSE RATIO (TER)</b>	I dati non sono disponibili in quanto il fondo ha iniziato la sua operatività in data 07/01/2009.		
<b>RETROCESSIONI AI DISTRIBUTORI</b>	<p><b>Quota-Parte del premio versato retrocessa ai distributori</b></p> <table border="1" style="width: 100%;"> <tr> <td><b>ANNO 2009</b></td> <td>4,35%</td> </tr> </table>	<b>ANNO 2009</b>	4,35%
<b>ANNO 2009</b>	4,35%		

Si rinvia alla Parte II del Prospetto d'offerta per le informazioni di dettaglio sui dati periodici.

#### INFORMAZIONI ULTERIORI

<b>VALORIZZAZIONE DELL'INVESTIMENTO</b>	È possibile controllare il valore unitario delle quote del fondo sul sito <a href="http://www.aspecta.it">www.aspecta.it</a> , nella sezione "Informazioni sui Fondi". I dati sono forniti da Morningstar® e aggiornati quotidianamente.
---	--

**"Avvertenza: La Scheda Sintetica del Prospetto d'offerta deve essere consegnata all'Investitore-Contraente, unitamente alle Condizioni di contratto, prima della sottoscrizione."**


"Data di deposito in Consob della parte "Informazioni Specifiche": 9 settembre 2010

"Data di validità della parte "Informazioni Specifiche": 10 settembre 2010

#### DICHIARAZIONE DI RESPONSABILITÀ

*"L'Impresa di assicurazione ASPECTA Assurance International Luxembourg S.A. si assume la responsabilità della veridicità e della completezza delle informazioni contenute nella presente Scheda Sintetica, nonché della loro coerenza e comprensibilità."*

Il Rappresentante Generale per l'Italia  
Dott. Franco L. Boffa



**SCHEDA SINTETICA - INFORMAZIONI SPECIFICHE**

“La parte “Informazioni Specifiche”, da consegnare obbligatoriamente all’Investitore-Contraente prima della sottoscrizione, è volta ad illustrare le principali caratteristiche del/la fondo OICR/combinazione libera.”

**INFORMAZIONI GENERALI SULL’INVESTIMENTO FINANZIARIO**

<b>NOME</b>	<p><b>DWS FlexPension II 2023_PP</b>  <b>Modalità di versamento a premio annuo</b>                  Fondo OICR armonizzato Direttiva 85/611/CEE</p> <p><u>Domicilio</u>                  Lussemburgo</p> <p><u>Sede legale società di gestione</u>                  2, Boulevard Konrad Adenauer L-1115 - Lussemburgo</p>
<b>GESTORE</b>	DWS Investment S.A.
<b>ALTRE INFORMAZIONI</b>	<p><u>Codice ISIN</u>                  LU0412314089</p> <p><u>Codice proposta d’investimento</u>                  OICR_PP LU0412314089</p> <p><u>Valuta di denominazione</u>                  EUR</p> <p><u>Data di istituzione/inizio operatività</u>                  7/1/2009</p> <p><u>Politica di distribuzione dei proventi</u>                  I proventi degli investimenti non sono distribuiti agli Investitori-Contraenti ma vengono reinvestiti nel patrimonio del fondo.</p> <p><u>Modalità di versamento del premio presa a riferimento nella proposta di investimento finanziario</u>                  Premio annuo di importo €1.200                  Durata del versamento: 13 anni</p> <p><u>Finalità dell’investimento</u>                  Il fondo investe in titoli obbligazionari e azionari e in fondi obbligazionari e azionari che hanno una durata con scadenze analoghe alla Data di Scadenza del fondo, prevista per il 31 dicembre 2023 secondo una tecnica di gestione CPPI (Constant proportion portfolio insurance) finalizzata a garantire il massimo valore raggiunto dall’investimento finanziario, osservato alle diverse Date di Rilevazione, sull’orizzonte temporale consigliato.                  L’investimento finanziario del fondo DWS FlexPension II 2023 è collegato ad un contratto assicurativo a vita intera, pertanto alla Data di Scadenza del fondo, prevista per il 31 dicembre 2023, la Compagnia darà la possibilità all’Investitore - Contraente di trasferire il valore dell’investimento in uno dei fondi monetari che la Compagnia avrà proposto tre mesi prima della scadenza. Nel caso in cui l’Investitore - Contraente non abbia effettuato alcuna scelta, le prestazioni verranno automaticamente trasferite nel fondo Julius Baer Multicash - Euro Cash Fund B - ISIN LU0032254962, ovvero altro fondo monetario disponibile a detta data. Il fondo Julius Baer Multicash - Euro Cash Fund B - ISIN LU0032254962 è un fondo monetario che investe prevalentemente in strumenti del mercato monetario e in obbligazioni a tasso fisso o variabile a breve termine, denominate in euro e di qualità creditizia elevata. L’obiettivo è un rendimento costante con copertura del rischio di cambio.</p>

**STRUTTURA E RISCHI DELL’INVESTIMENTO FINANZIARIO**

<b>TIPOLOGIA DI GESTIONE</b>	<p><b>Struttura Protetto</b></p> <p>La gestione del fondo non si riferisce ad alcun benchmark predefinito, pertanto non esistono parametri relativi allo stile di gestione.</p>
------------------------------	---

	<p><u>Obiettivo della gestione</u>                  Il fondo investe in titoli obbligazionari, azioni, fondi obbligazionari e azionari collegati alle durate di scadenza del fondo (31 dicembre 2023) secondo una tecnica chiamata CPPI. (Constant proportion portfolio insurance). Tale tecnica di gestione è finalizzata a garantire il massimo valore raggiunto dall'investimento finanziario sull'orizzonte temporale consigliato, osservati alle diverse Date di Rilevazione, mediante un'analisi puntuale dell'andamento degli investimenti. Queste date denominate date di riferimento sono il primo giorno lavorativo di ogni mese e nel mese di dicembre il sesto giorno lavorativo prima della fine del mese. Per giorno lavorativo si considera quello inerente alla borsa tedesca di Francoforte. Per investimento finanziario si intende il capitale investito di cui alla tabella scomposizione del premio prima colonna. Per maggiori informazioni sulle modalità gestionali adottate per la protezione, si rimanda alla Sezione A), paragrafo 3, Parte III del Prospetto d'offerta.</p> <p><u>Qualifica</u>                  garantito</p>															
<p><b>ORIZZONTE TEMPORALE D'INVESTIMENTO CONSIGLIATO</b></p>	<p>13 anni</p>															
<p><b>PROFILO DI RISCHIO</b></p>	<p><b><u>Grado di rischio</u></b>  <b>Medio Alto</b></p> <p><i>Nella seguente Tabella di riportano gli scenari probabilistici dell'investimento finanziario al termine dell'orizzonte temporale d'investimento consigliato basati sul confronto con i possibili esiti dell'investimento in un'attività finanziaria priva di rischio al termine del medesimo orizzonte. Per ogni scenario sono indicati la probabilità di accadimento (Probabilità) e il controvalore finale del capitale investito rappresentativo dello scenario medesimo (Valori Centrali).</i></p> <table border="1" data-bbox="632 1055 1481 1653"> <thead> <tr> <th><b>SCENARI PROBABILISTICI DELL'INVESTIMENTO FINANZIARIO</b></th> <th><b>PROBABILITÀ</b></th> <th><b>VALORI CENTRALI</b></th> </tr> </thead> <tbody> <tr> <td><i>Il controvalore finale del capitale investito è <b>inferiore</b> al capitale nominale</i></td> <td>58,130%</td> <td>€ 12.605,70</td> </tr> <tr> <td><i>Il controvalore finale del capitale investito è superiore o uguale al capitale nominale, ma <b>inferiore</b> al controvalore finale dell'investimento del capitale nominale nell'attività finanziaria priva di rischio</i></td> <td>25,230%</td> <td>€ 14.475,20</td> </tr> <tr> <td><i>Il controvalore finale del capitale investito è superiore o uguale al capitale nominale ed <b>in linea</b> con il controvalore finale dell'investimento del capitale nominale nell'attività finanziaria priva di rischio</i></td> <td>16,060%</td> <td>€ 16.813,70</td> </tr> <tr> <td><i>Il controvalore finale del capitale investito è superiore o uguale al capitale nominale ed è <b>superiore</b> al controvalore finale dell'investimento del capitale nominale nell'attività finanziaria priva di rischio</i></td> <td>0,580%</td> <td>€ 29.368,70</td> </tr> </tbody> </table> <p><b>Avvertenza: I valori indicati nella Tabella sopra riportata hanno l'esclusivo scopo di agevolare la comprensione del profilo di rischio dell'investimento finanziario.</b></p>	<b>SCENARI PROBABILISTICI DELL'INVESTIMENTO FINANZIARIO</b>	<b>PROBABILITÀ</b>	<b>VALORI CENTRALI</b>	<i>Il controvalore finale del capitale investito è <b>inferiore</b> al capitale nominale</i>	58,130%	€ 12.605,70	<i>Il controvalore finale del capitale investito è superiore o uguale al capitale nominale, ma <b>inferiore</b> al controvalore finale dell'investimento del capitale nominale nell'attività finanziaria priva di rischio</i>	25,230%	€ 14.475,20	<i>Il controvalore finale del capitale investito è superiore o uguale al capitale nominale ed <b>in linea</b> con il controvalore finale dell'investimento del capitale nominale nell'attività finanziaria priva di rischio</i>	16,060%	€ 16.813,70	<i>Il controvalore finale del capitale investito è superiore o uguale al capitale nominale ed è <b>superiore</b> al controvalore finale dell'investimento del capitale nominale nell'attività finanziaria priva di rischio</i>	0,580%	€ 29.368,70
<b>SCENARI PROBABILISTICI DELL'INVESTIMENTO FINANZIARIO</b>	<b>PROBABILITÀ</b>	<b>VALORI CENTRALI</b>														
<i>Il controvalore finale del capitale investito è <b>inferiore</b> al capitale nominale</i>	58,130%	€ 12.605,70														
<i>Il controvalore finale del capitale investito è superiore o uguale al capitale nominale, ma <b>inferiore</b> al controvalore finale dell'investimento del capitale nominale nell'attività finanziaria priva di rischio</i>	25,230%	€ 14.475,20														
<i>Il controvalore finale del capitale investito è superiore o uguale al capitale nominale ed <b>in linea</b> con il controvalore finale dell'investimento del capitale nominale nell'attività finanziaria priva di rischio</i>	16,060%	€ 16.813,70														
<i>Il controvalore finale del capitale investito è superiore o uguale al capitale nominale ed è <b>superiore</b> al controvalore finale dell'investimento del capitale nominale nell'attività finanziaria priva di rischio</i>	0,580%	€ 29.368,70														
<p><b>POLITICA DI INVESTIMENTO</b></p>	<p><b><u>Categoria</u></b>  <b>Fondi Garantiti</b></p> <p><u>Valuta di denominazione</u>                  EUR</p> <p><u>Principali tipologie di strumenti finanziari</u>                  Non esiste alcuna informazione sulle tipologie di strumenti finanziari di riferimento.</p>															

	<p><u>Area geografica</u> Non esiste alcuna indicazione sull'area geografica di riferimento.</p> <p><u>Categorie di emittenti</u> Non esiste alcuna indicazione di categorie di emittenti.</p> <p><u>Settori Industriali</u> Non esiste alcuna informazione sui settori industriali di riferimento.</p> <p><u>Politica di investimento</u> Il fondo investe in titoli obbligazionari e azionari e in fondi obbligazionari e azionari che hanno una durata con scadenze analoghe alla Data di Scadenza del fondo, prevista per il 31 dicembre 2023 secondo una tecnica di gestione CPPI (Constant proportion portfolio insurance) finalizzata a garantire il massimo valore raggiunto dall'investimento finanziario, osservato alle diverse Date di Rilevazione, sull'orizzonte temporale consigliato. L'investimento finanziario del fondo DWS FlexPension II 2023 è collegato ad un contratto assicurativo a vita intera, pertanto alla Data di Scadenza del fondo, prevista per il 31 dicembre 2023, la Compagnia darà la possibilità all'Investitore - Contraente di trasferire il valore dell'investimento in uno dei fondi monetari che la Compagnia avrà proposto tre mesi prima della scadenza. Nel caso in cui l'Investitore - Contraente non abbia effettuato alcuna scelta, le prestazioni verranno automaticamente trasferite nel fondo Julius Baer Multicash – Euro Cash Fund B – ISIN LU0032254962, ovvero altro fondo monetario disponibile a detta data. Il fondo Julius Baer Multicash - Euro Cash Fund B - ISIN LU0032254962 è un fondo monetario che investe prevalentemente in strumenti del mercato monetario e in obbligazioni a tasso fisso o variabile a breve termine, denominate in euro e di qualità creditizia elevata. L'obiettivo è un rendimento costante con copertura del rischio di cambio.</p>
<b>GARANZIE</b>	<p>L'investimento finanziario ha una garanzia che si esplica nell'ottenere alla Data di Scadenza del fondo (31 dicembre 2023), come valore di liquidazione, il maggior valore della quota fra:</p> <ul style="list-style-type: none"> <li>- il valore iniziale;</li> <li>- il massimo valore nelle cd Date di Rilevazione</li> <li>- il valore alla data di scadenza.</li> </ul> <p>Le Date di Rilevazione per la quotazione più elevata corrispondono al primo giorno lavorativo di ogni mese, nonché per il mese di dicembre il sesto giorno lavorativo a Francoforte sul Meno, prima dell'ultimo giorno lavorativo del mese. Per giorno lavorativo si considera quello inerente alla Borsa di Francoforte sul Meno. Il soggetto che presta la garanzia di rendimento minimo è la società di gestione DWS Investment S.A., società costituita come "società anonima" (società per azioni) in base alla legge sulle società commerciali del 10 agosto 1915 e relative modifiche ed iscritta al Registro del Commercio del Lussemburgo B 25754.</p> <p><b><i>L'Impresa di assicurazione non offre alcuna garanzia di capitale o di rendimento minimo. Pertanto, per effetto dei rischi finanziari dell'investimento vi è la possibilità che l'Investitore-Contraente ottenga, al momento del rimborso, un ammontare inferiore al capitale investito.</i></b></p>

Si rinvia alla Sezione B.1), Parte I del Prospetto d'offerta per le informazioni di dettaglio sulla struttura e sui rischi dell'investimento finanziario.

**COSTI**

**TABELLA DELL'INVESTIMENTO FINANZIARIO**

La seguente tabella illustra la scomposizione percentuale dell'investimento finanziario riferita sia al primo versamento sia ai versamenti successivi effettuati sull'orizzonte temporale d'investimento consigliato. Il premio versato in occasione di ogni versamento al netto dei costi delle coperture assicurative dei rischi demografici e delle spese di emissione previste dal contratto rappresenta il capitale nominale; quest'ultima grandezza al netto dei costi di caricamento e di altri costi applicati in occasione di ogni versamento rappresenta il capitale investito.

Tale tabella è stata costruita sulla base delle seguenti ipotesi:

- Età dell'Assicurato 45 anni;
- Copertura fornita all'Assicurato pari al 100% della somma complessiva dei premi collegati al contratto - i.e. minimo garantito 100%-

	premio iniziale	premi successivi
<b>VOCI DI COSTO CONTESTUALI AL VERSAMENTO</b>		
A Costi di caricamento	19,50%	6,50%
B Costi delle garanzie e/o immunizzazione	0,00%	0,00%
C Altri costi contestuali al versamento	0,00%	0,00%
D Bonus, premi	0,00%	0,00%
E Costi delle coperture assicurative	0,00%	0,00%
F Spese di emissione (*)	8,50%	11,87%
<b>SUCCESSIVE AL VERSAMENTO</b>		
G Costi di caricamento	0,00%	0,00%
H Commissioni di gestione (*')	1,10%	1,10%
I Altri costi successivi al versamento (*'')	0,00%	0,80%
L Bonus e premi	0,00%	0,00%
M Costi delle garanzie e/o immunizzazione	0,00%	0,00%
N Costi delle coperture assicurative (*''')	3,31%	3,34%
<b>COMPONENTI DELL'INVESTIMENTO FINANZIARIO</b>		
O Premio versato	100,00%	100,00%
P=O-(E+F) Capitale nominale	91,50%	88,13%
Q=P-(A+B+C-D) Capitale investito	72,00%	81,63%

(\*) Costi (€35+(1+2 n'/100))prelevati dal quarto anno mediante cancellazione di quote.

(\*') Costi prelevati sul premio al netto delle spese di emissione versate dall'Investitore-Contraente. Nel calcolo di tali commissioni non si è tenuto conto dei costi degli OICR sottostanti il fondo e degli altri costi gravanti sul fondo non quantificabili a priori.

(\*'') Costi prelevati dal valore del contratto mediante cancellazione di quote.

(\*''') Il calcolo viene determinato in funzione della copertura richiesta, del valore della polizza, dell'età dell'assicurato e il valore indicato è un valore medio calcolato sulla durata dei versamenti.

**Avvertenza: La tabella dell'investimento finanziario rappresenta un'esemplificazione realizzata con riferimento ai soli costi la cui applicazione non è subordinata ad alcuna condizione. Per un'illustrazione completa di tutti i costi applicati si rinvia alla Sez. C), Parte I del Prospetto d'offerta.**

**DESCRIZIONE DEI COSTI**

I costi indicati sono regolati sull'investimento finanziario e si riferiscono alla proposta di investimento, pertanto una variazione di tali aspetti potrebbe determinare una modifica dei costi.

**COSTI DIRETTAMENTE A CARICO DELL'INVESTITORE-CONTRAENTE**

**SPESE DI EMISSIONE**

Le spese di emissione del contratto si compongono di due elementi:

1. Costi di sottoscrizione
2. Diritti fissi

**1. Costi di sottoscrizione**

All'atto del versamento del premio, la Compagnia applica un costo pari all'8,5% del premio.

**2. Diritti fissi**

A partire dal quarto anno la compagnia corrisponde diritti fissi pari a € 35, moltiplicato per un fattore che tiene conto della durata del contratto in essere e determinato sulla base della seguente formula:

€ 35 x (1+2 n'/100), dove n' si deve intendere come il minore valore tra la durata del contratto in essere (escluso il periodo di flessibilità) e 35.

I diritti fissi trovano applicazione per:

- ogni anno della durata del pagamento dei premi;
- il periodo successivo al pagamento dei premi;
- il periodo di sospensione del pagamento dei premi.

Pertanto, al momento della sottoscrizione le spese di emissione saranno pari al 8,50% del premio, mentre per i premi successivi saranno pari al 11,87% dei premi annui.

**COSTI DI CARICAMENTO**

Al momento della sottoscrizione i costi di caricamento saranno pari al 19,50% del premio, mentre per i premi successivi saranno pari al 6,50% dei premi annui

**COSTO DELLE COPERTURE ASSICURATIVE PREVISTE DAL CONTRATTO**

**- CASO MORTE**

Il costo per la copertura assicurativa per il caso morte è pari al 3,31% annuo del premio versato al momento della sottoscrizione. Per i successivi versamenti è pari al 3,34% annuo del premio. Il costo viene addebitato mediante cancellazione di quote e viene determinato in funzione della copertura richiesta, del valore della polizza e dell'età dell'assicurato; il valore indicato è un valore medio calcolato sulla durata dei versamenti.

**- COSTO PER LA GARANZIA DI ESONERO DEL PAGAMENTO DEI PREMI IN CASO DI INCAPACITÀ AL GUADAGNO PER INVALIDITÀ TOTALE E PERMANENTE DA INFORTUNIO E MALATTIA**

Il costo per la copertura della garanzia di esonero dal pagamento dei premi in caso di incapacità al guadagno per invalidità totale o permanente da infortunio e malattia è pari all'1,5% del premio versato dall'Investitore-Contraente e la Compagnia lo addebita mensilmente mediante l'annullamento del corrispondente numero di quote per il medesimo importo.

**COSTI PER IL RIMBORSO DEL CAPITALE PRIMA DELLA SCADENZA**

La Compagnia in caso di rimborso del capitale prima della scadenza può applicare a seconda delle vicende contrattuali i seguenti costi:

1. Costi per riscatto totale
2. Costi per il riscatto parziale
3. Costi per la revoca della proposta
4. Costi per il recesso dell'Investitore-Contraente

***1. Costi per il riscatto totale***

La Compagnia non prevede alcuna penalità se il riscatto viene chiesto a partire dalla 9<sup>a</sup> annualità di polizza. In caso di riscatto precedente alla 9<sup>a</sup> annualità saranno trattenute le seguenti penalità.

<b>Fino al termine della</b>	<b>Penalità di riscatto</b>
1 <sup>a</sup> annualità	95%
2 <sup>a</sup> annualità	90%
3 <sup>a</sup> annualità	85%
4 <sup>a</sup> annualità	75%
5 <sup>a</sup> annualità	50%
6 <sup>a</sup> annualità	25%
7 <sup>a</sup> annualità	10%
8 <sup>a</sup> annualità	5%
a partire dalla 9 <sup>a</sup> annualità	0%

***2. Costi per il riscatto parziale***

Il costo inerente il riscatto parziale è di € 60 per il riscatto fino al 20% del valore delle quote in polizze trattenuto sull'importo da liquidare. Per la parte che eccede il 20% di detto valore, vengono applicate le penalità di seguito riportate.

<b>Annualità durante la quale si esercita il riscatto parziale</b>	<b>Penalità di riscatto</b>
6 <sup>a</sup> annualità	25%
7 <sup>a</sup> annualità	10%
8 <sup>a</sup> annualità	5%
a partire dalla 9 <sup>a</sup> annualità	0%

***3. Costi per la revoca della proposta***

In caso di revoca della proposta, la Compagnia applica un costo fisso pari a € 25, sottratti dal rimborso del premio pagato.

***4. Costi per il recesso dell'Investitore-Contraente***

In caso di recesso dell'Investitore-Contraente, la Compagnia applica un costo fisso pari a € 50 sottratti dalla somma dovuta.

**COSTI DI SWITCH**

Alle prime due operazioni di *switching* che avvengono durante una stessa annualità di polizza, non verrà addebitato alcun costo. A partire dalla terza richiesta di *switching* che avverrà nel corso dello stessa annualità di polizza, sarà addebitato un costo fisso di € 25 per ogni trasferimento.

	<p><b>COSTI INDIRETTAMENTE A CARICO DELL'INVESTITORE-CONTRAENTE</b></p> <p><b>- Commissioni di gestione dell'investimento finanziario (c.d. Management Fee)</b> Le commissioni di gestione dell'investimento finanziario coincidono con i costi gravanti sui fondi e sono pari al 1,10% del premio annuo.</p> <p><b>- Altri costi successivi al versamento</b> La Compagnia applica a partire dal terzo anno di gestione e anche durante tutto il periodo di flessibilità -che coincide con un periodo in cui l'investitore-contraente può chiedere una serie di riscatti senza penalizzazione- un costo di gestione percentuale pari allo 0,8% annuo sul valore netto della polizza, che viene addebitato dalla Compagnia direttamente tramite la cancellazione di quote.</p>
--	--

Si rinvia alla Sezione C), Parte I del Prospetto d'offerta per le informazioni di dettaglio sui costi, sulle agevolazioni e sul regime fiscale.

#### DATI PERIODICI

<b>RENDIMENTO STORICO</b>	I dati non sono disponibili in quanto il fondo ha iniziato la sua operatività in data 07/01/2009.		
<b>TOTALE EXPENSE RATIO (TER)</b>	I dati non sono disponibili in quanto il fondo ha iniziato la sua operatività in data 07/01/2009.		
<b>RETROCESSIONI AI DISTRIBUTORI</b>	<p><b>Quota-Parte del premio versato retrocessa ai distributori</b></p> <table border="1" style="width: 100%;"> <tr> <td><b>ANNO 2009</b></td> <td>4,35%</td> </tr> </table>	<b>ANNO 2009</b>	4,35%
<b>ANNO 2009</b>	4,35%		

Si rinvia alla Parte II del Prospetto d'offerta per le informazioni di dettaglio sui dati periodici.

#### INFORMAZIONI ULTERIORI

<b>VALORIZZAZIONE DELL'INVESTIMENTO</b>	È possibile controllare il valore unitario delle quote del fondo sul sito <a href="http://www.aspecta.it">www.aspecta.it</a> , nella sezione "Informazioni sui Fondi". I dati sono forniti da Morningstar® e aggiornati quotidianamente.
---	--

**"Avvertenza: La Scheda Sintetica del Prospetto d'offerta deve essere consegnata all'Investitore-Contraente, unitamente alle Condizioni di contratto, prima della sottoscrizione."**


"Data di deposito in Consob della parte "Informazioni Specifiche": 9 settembre 2010

"Data di validità della parte "Informazioni Specifiche": 10 settembre 2010

#### DICHIARAZIONE DI RESPONSABILITÀ

*"L'Impresa di assicurazione ASPECTA Assurance International Luxembourg S.A. si assume la responsabilità della veridicità e della completezza delle informazioni contenute nella presente Scheda Sintetica, nonché della loro coerenza e comprensibilità."*

Il Rappresentante Generale per l'Italia  
Dott. Franco L. Boffa



**SCHEDA SINTETICA - INFORMAZIONI SPECIFICHE**

“La parte “Informazioni Specifiche”, da consegnare obbligatoriamente all’Investitore-Contraente prima della sottoscrizione, è volta ad illustrare le principali caratteristiche del/la fondo OICR/combinazione libera.”

**INFORMAZIONI GENERALI SULL’INVESTIMENTO FINANZIARIO**

<b>NOME</b>	<p><b>DWS FlexPension II 2024_PP</b>  <b>Modalità di versamento a premio annuo</b>                  Fondo OICR armonizzato Direttiva 85/611/CEE</p> <p><u>Domicilio</u>                  Lussemburgo</p> <p><u>Sede legale società di gestione</u>                  2, Boulevard Konrad Adenauer L-1115 - Lussemburgo</p>
<b>GESTORE</b>	DWS Investment S.A.
<b>ALTRE INFORMAZIONI</b>	<p><u>Codice ISIN</u>                  LU0412314162</p> <p><u>Codice proposta d’investimento</u>                  OICR_PP LU0412314162</p> <p><u>Valuta di denominazione</u>                  EUR</p> <p><u>Data di istituzione/inizio operatività</u>                  7/1/2009</p> <p><u>Politica di distribuzione dei proventi</u>                  I proventi degli investimenti non sono distribuiti agli Investitori-Contraenti ma vengono reinvestiti nel patrimonio del fondo.</p> <p><u>Modalità di versamento del premio presa a riferimento nella proposta di investimento finanziario</u>                  Premio annuo di importo €1.200                  Durata del versamento: 14 anni</p> <p><u>Finalità dell’investimento</u>                  Il fondo investe in titoli obbligazionari e azionari e in fondi obbligazionari e azionari che hanno una durata con scadenze analoghe alla Data di Scadenza del fondo, prevista per il 31 dicembre 2024 secondo una tecnica di gestione CPPI (Constant proportion portfolio insurance) finalizzata a garantire il massimo valore raggiunto dall’investimento finanziario, osservato alle diverse Date di Rilevazione, sull’orizzonte temporale consigliato.                  L’investimento finanziario del fondo DWS FlexPension II 2024 è collegato ad un contratto assicurativo a vita intera, pertanto alla Data di Scadenza del fondo, prevista per il 31 dicembre 2024, la Compagnia darà la possibilità all’Investitore - Contraente di trasferire il valore dell’investimento in uno dei fondi monetari che la Compagnia avrà proposto tre mesi prima della scadenza. Nel caso in cui l’Investitore - Contraente non abbia effettuato alcuna scelta, le prestazioni verranno automaticamente trasferite nel fondo Julius Baer Multicash - Euro Cash Fund B - ISIN LU0032254962, ovvero altro fondo monetario disponibile a detta data. Il fondo Julius Baer Multicash - Euro Cash Fund B - ISIN LU0032254962 è un fondo monetario che investe prevalentemente in strumenti del mercato monetario e in obbligazioni a tasso fisso o variabile a breve termine, denominate in euro e di qualità creditizia elevata. L’obiettivo è un rendimento costante con copertura del rischio di cambio.</p>

**STRUTTURA E RISCHI DELL’INVESTIMENTO FINANZIARIO**

<b>TIPOLOGIA DI GESTIONE</b>	<p><b>Struttura Protetto</b></p> <p>La gestione del fondo non si riferisce ad alcun benchmark predefinito, pertanto non esistono parametri relativi allo stile di gestione.</p>
------------------------------	---

	<p><u>Obiettivo della gestione</u>                  Il fondo investe in titoli obbligazionari, azioni, fondi obbligazionari e azionari collegati alle durate di scadenza del fondo (31 dicembre 2024) secondo una tecnica chiamata CPPI. (Constant proportion portfolio insurance). Tale tecnica di gestione è finalizzata a garantire il massimo valore raggiunto dall'investimento finanziario sull'orizzonte temporale consigliato, osservati alle diverse Date di Rilevazione, mediante un'analisi puntuale dell'andamento degli investimenti. Queste date denominate date di riferimento sono il primo giorno lavorativo di ogni mese e nel mese di dicembre il sesto giorno lavorativo prima della fine del mese. Per giorno lavorativo si considera quello inerente alla borsa tedesca di Francoforte. Per investimento finanziario si intende il capitale investito di cui alla tabella scomposizione del premio prima colonna. Per maggiori informazioni sulle modalità gestionali adottate per la protezione, si rimanda alla Sezione A), paragrafo 3, Parte III del Prospetto d'offerta.</p> <p><u>Qualifica</u>                  garantito</p>															
<p><b>ORIZZONTE TEMPORALE D'INVESTIMENTO CONSIGLIATO</b></p>	<p>14 anni</p>															
<p><b>PROFILO DI RISCHIO</b></p>	<p><u>Grado di rischio</u>  <b>Medio Alto</b></p> <p><u>Scostamento dal benchmark</u>                  La gestione del fondo non si riferisce ad alcun benchmark predefinito.</p> <p><i><b>Nella seguente Tabella di riportano gli scenari probabilistici dell'investimento finanziario al termine dell'orizzonte temporale d'investimento consigliato basati sul confronto con i possibili esiti dell'investimento in un'attività finanziaria priva di rischio al termine del medesimo orizzonte. Per ogni scenario sono indicati la probabilità di accadimento (Probabilità) e il controvalore finale del capitale investito rappresentativo dello scenario medesimo (Valori Centrali).</b></i></p> <table border="1" data-bbox="632 1079 1481 1675"> <thead> <tr> <th>SCENARI PROBABILISTICI DELL'INVESTIMENTO FINANZIARIO</th> <th>PROBABILITÀ</th> <th>VALORI CENTRALI</th> </tr> </thead> <tbody> <tr> <td><i>Il controvalore finale del capitale investito è <b>inferiore</b> al capitale nominale</i></td> <td>55,330%</td> <td>€ 13.394,50</td> </tr> <tr> <td><i>Il controvalore finale del capitale investito è superiore o uguale al capitale nominale, ma <b>inferiore</b> al controvalore finale dell'investimento del capitale nominale nell'attività finanziaria priva di rischio</i></td> <td>26,500%</td> <td>€ 15.675,00</td> </tr> <tr> <td><i>Il controvalore finale del capitale investito è superiore o uguale al capitale nominale ed <b>in linea</b> con il controvalore finale dell'investimento del capitale nominale nell'attività finanziaria priva di rischio</i></td> <td>17,710%</td> <td>€ 18.369,70</td> </tr> <tr> <td><i>Il controvalore finale del capitale investito è superiore o uguale al capitale nominale ed è <b>superiore</b> al controvalore finale dell'investimento del capitale nominale nell'attività finanziaria priva di rischio</i></td> <td>0,460%</td> <td>€ 35.124,00</td> </tr> </tbody> </table> <p><i><b>Avvertenza: I valori indicati nella Tabella sopra riportata hanno l'esclusivo scopo di agevolare la comprensione del profilo di rischio dell'investimento finanziario.</b></i></p>	SCENARI PROBABILISTICI DELL'INVESTIMENTO FINANZIARIO	PROBABILITÀ	VALORI CENTRALI	<i>Il controvalore finale del capitale investito è <b>inferiore</b> al capitale nominale</i>	55,330%	€ 13.394,50	<i>Il controvalore finale del capitale investito è superiore o uguale al capitale nominale, ma <b>inferiore</b> al controvalore finale dell'investimento del capitale nominale nell'attività finanziaria priva di rischio</i>	26,500%	€ 15.675,00	<i>Il controvalore finale del capitale investito è superiore o uguale al capitale nominale ed <b>in linea</b> con il controvalore finale dell'investimento del capitale nominale nell'attività finanziaria priva di rischio</i>	17,710%	€ 18.369,70	<i>Il controvalore finale del capitale investito è superiore o uguale al capitale nominale ed è <b>superiore</b> al controvalore finale dell'investimento del capitale nominale nell'attività finanziaria priva di rischio</i>	0,460%	€ 35.124,00
SCENARI PROBABILISTICI DELL'INVESTIMENTO FINANZIARIO	PROBABILITÀ	VALORI CENTRALI														
<i>Il controvalore finale del capitale investito è <b>inferiore</b> al capitale nominale</i>	55,330%	€ 13.394,50														
<i>Il controvalore finale del capitale investito è superiore o uguale al capitale nominale, ma <b>inferiore</b> al controvalore finale dell'investimento del capitale nominale nell'attività finanziaria priva di rischio</i>	26,500%	€ 15.675,00														
<i>Il controvalore finale del capitale investito è superiore o uguale al capitale nominale ed <b>in linea</b> con il controvalore finale dell'investimento del capitale nominale nell'attività finanziaria priva di rischio</i>	17,710%	€ 18.369,70														
<i>Il controvalore finale del capitale investito è superiore o uguale al capitale nominale ed è <b>superiore</b> al controvalore finale dell'investimento del capitale nominale nell'attività finanziaria priva di rischio</i>	0,460%	€ 35.124,00														
<p><b>POLITICA DI INVESTIMENTO</b></p>	<p><u>Categoria</u>  <b>Fondi Garantiti</b></p> <p><u>Valuta di denominazione</u>                  EUR</p> <p><u>Principali tipologie di strumenti finanziari</u>                  Non esiste alcuna informazione sulle tipologie di strumenti finanziari di riferimento.</p>															

	<p><u>Area geografica</u> Non esiste alcuna indicazione sull'area geografica di riferimento.</p> <p><u>Categorie di emittenti</u> Non esiste alcuna indicazione di categorie di emittenti.</p> <p><u>Settori Industriali</u> Non esiste alcuna informazione sui settori industriali di riferimento.</p> <p><u>Politica di investimento</u> Il fondo investe in titoli obbligazionari e azionari e in fondi obbligazionari e azionari che hanno una durata con scadenze analoghe alla Data di Scadenza del fondo, prevista per il 31 dicembre 2024 secondo una tecnica di gestione CPPI (Constant proportion portfolio insurance) finalizzata a garantire il massimo valore raggiunto dall'investimento finanziario, osservato alle diverse Date di Rilevazione, sull'orizzonte temporale consigliato. L'investimento finanziario del fondo DWS FlexPension II 2024 è collegato ad un contratto assicurativo a vita intera, pertanto alla Data di Scadenza del fondo, prevista per il 31 dicembre 2024, la Compagnia darà la possibilità all'Investitore - Contraente di trasferire il valore dell'investimento in uno dei fondi monetari che la Compagnia avrà proposto tre mesi prima della scadenza. Nel caso in cui l'Investitore - Contraente non abbia effettuato alcuna scelta, le prestazioni verranno automaticamente trasferite nel fondo Julius Baer Multicash – Euro Cash Fund B – ISIN LU0032254962, ovvero altro fondo monetario disponibile a detta data. Il fondo Julius Baer Multicash - Euro Cash Fund B - ISIN LU0032254962 è un fondo monetario che investe prevalentemente in strumenti del mercato monetario e in obbligazioni a tasso fisso o variabile a breve termine, denominate in euro e di qualità creditizia elevata. L'obiettivo è un rendimento costante con copertura del rischio di cambio.</p>
<b>GARANZIE</b>	<p>L'investimento finanziario ha una garanzia che si esplica nell'ottenere alla Data di Scadenza del fondo (31 dicembre 2024), come valore di liquidazione, il maggior valore della quota fra:</p> <ul style="list-style-type: none"> <li>- il valore iniziale;</li> <li>- il massimo valore nelle cd Date di Rilevazione</li> <li>- il valore alla data di scadenza.</li> </ul> <p>Le Date di Rilevazione per la quotazione più elevata corrispondono al primo giorno lavorativo di ogni mese, nonché per il mese di dicembre il sesto giorno lavorativo a Francoforte sul Meno, prima dell'ultimo giorno lavorativo del mese. Per giorno lavorativo si considera quello inerente alla Borsa di Francoforte sul Meno. Il soggetto che presta la garanzia di rendimento minimo è la società di gestione DWS Investment S.A., società costituita come "società anonima" (società per azioni) in base alla legge sulle società commerciali del 10 agosto 1915 e relative modifiche ed iscritta al Registro del Commercio del Lussemburgo B 25754.</p> <p><b><i>L'Impresa di assicurazione non offre alcuna garanzia di capitale o di rendimento minimo. Pertanto, per effetto dei rischi finanziari dell'investimento vi è la possibilità che l'Investitore-Contraente ottenga, al momento del rimborso, un ammontare inferiore al capitale investito.</i></b></p>

Si rinvia alla Sezione B.1), Parte I del Prospetto d'offerta per le informazioni di dettaglio sulla struttura e sui rischi dell'investimento finanziario.

## COSTI

TABELLA DELL'INVESTIMENTO FINANZIARIO	<p><i>La seguente tabella illustra la scomposizione percentuale dell'investimento finanziario riferita sia al primo versamento sia ai versamenti successivi effettuati sull'orizzonte temporale d'investimento consigliato. Il premio versato in occasione di ogni versamento al netto dei costi delle coperture assicurative dei rischi demografici e delle spese di emissione previste dal contratto rappresenta il capitale nominale; quest'ultima grandezza al netto dei costi di caricamento e di altri costi applicati in occasione di ogni versamento rappresenta il capitale investito.</i></p> <p><i>Tale tabella è stata costruita sulla base delle seguenti ipotesi:</i></p> <ul style="list-style-type: none"> <li>• Età dell'Assicurato 45 anni;</li> <li>• Copertura fornita all'Assicurato pari al 100% della somma complessiva dei premi collegati al contratto - i.e. minimo garantito 100%-</li> </ul>		
		<b>premio iniziale</b>	<b>premi successivi</b>
<b>VOCI DI COSTO CONTESTUALI AL VERSAMENTO</b>			
<b>A</b> Costi di caricamento	21,00%	6,46%	
<b>B</b> Costi delle garanzie e/o immunizzazione	0,00%	0,00%	
<b>C</b> Altri costi contestuali al versamento	0,00%	0,00%	
<b>D</b> Bonus, premi	0,00%	0,00%	
<b>E</b> Costi delle coperture assicurative	0,00%	0,00%	
<b>F</b> Spese di emissione (*)	8,50%	11,95%	
<b>SUCCESSIVE AL VERSAMENTO</b>			
<b>G</b> Costi di caricamento	0,00%	0,00%	
<b>H</b> Commissioni di gestione (*)	1,10%	1,10%	
<b>I</b> Altri costi successivi al versamento (**)	0,00%	0,80%	
<b>L</b> Bonus e premi	0,00%	0,00%	
<b>M</b> Costi delle garanzie e/o immunizzazione	0,00%	0,00%	
<b>N</b> Costi delle coperture assicurative (***)	3,58%	3,83%	
<b>COMPONENTI DELL'INVESTIMENTO FINANZIARIO</b>			
<b>O</b> Premio versato	100,00%	100,00%	
<b>P=O-(E+F)</b> Capitale nominale	91,50%	88,05%	
<b>Q=P-(A+B+C-D)</b> Capitale investito	70,50%	81,59%	
<p>(*) Costi (€35+(1+2 n'/100))prelevati dal quarto anno mediante cancellazione di quote.</p> <p>(**) Costi prelevati sul premio al netto delle spese di emissione versate dall'Investitore-Contraente. Nel calcolo di tali commissioni non si è tenuto conto dei costi degli OICR sottostanti il fondo e degli altri costi gravanti sul fondo non quantificabili a priori.</p> <p>(***) Costi prelevati dal valore del contratto mediante cancellazione di quote.</p> <p>(****) Il calcolo viene determinato in funzione della copertura richiesta, del valore della polizza, dell'età dell'assicurato e il valore indicato è un valore medio calcolato sulla durata dei versamenti.</p>			
<p><b>Avvertenza: La tabella dell'investimento finanziario rappresenta un'esemplificazione realizzata con riferimento ai soli costi la cui applicazione non è subordinata ad alcuna condizione. Per un'illustrazione completa di tutti i costi applicati si rinvia alla Sez. C), Parte I del Prospetto d'offerta.</b></p>			
DESCRIZIONE DEI COSTI	<p>I costi indicati sono regolati sull'investimento finanziario e si riferiscono alla proposta di investimento, pertanto una variazione di tali aspetti potrebbe determinare una modifica dei costi.</p> <p><b>COSTI DIRETTAMENTE A CARICO DELL'INVESTITORE-CONTRAENTE</b></p> <p><b>SPESE DI EMISSIONE</b></p> <p>Le spese di emissione del contratto si compongono di due elementi:</p> <ol style="list-style-type: none"> <li>1. Costi di sottoscrizione</li> <li>2. Diritti fissi</li> </ol> <p><b>1. Costi di sottoscrizione</b></p> <p>All'atto del versamento del premio, la Compagnia applica un costo pari all'8,5% del premio.</p> <p><b>2. Diritti fissi</b></p> <p>A partire dal quarto anno la compagnia corrisponde diritti fissi pari a € 35, moltiplicato per un fattore che tiene conto della durata del contratto in essere e determinato sulla base della seguente formula:  <math>€ 35 \times (1+2 n'/100)</math>, dove n' si deve intendere come il minore valore tra la durata del contratto in essere (escluso il periodo di flessibilità) e 35.</p> <p>I diritti fissi trovano applicazione per:</p> <ul style="list-style-type: none"> <li>• ogni anno della durata del pagamento dei premio;</li> <li>• il periodo successivo al pagamento dei premi;</li> <li>• il periodo di sospensione del pagamento dei premi.</li> </ul> <p>Pertanto, al momento della sottoscrizione le spese di emissione saranno pari al 8,50% del premio, mentre per i premi successivi saranno pari al 11,95% dei premi annui.</p>		

**COSTI DI CARICAMENTO**

Al momento della sottoscrizione i costi di caricamento saranno pari al 21,00% del premio, mentre per i premi successivi saranno pari al 6,46% dei premi annui

**COSTO DELLE COPERTURE ASSICURATIVE PREVISTE DAL CONTRATTO**

**- CASO MORTE**

Il costo per la copertura assicurativa per il caso morte è pari al 3,58% annuo del premio versato al momento della sottoscrizione. Per i successivi versamenti è pari al 3,83% annuo del premio. Il costo viene addebitato mediante cancellazione di quote e viene determinato in funzione della copertura richiesta, del valore della polizza e dell'età dell'assicurato; il valore indicato è un valore medio calcolato sulla durata dei versamenti.

**- COSTO PER LA GARANZIA DI ESONERO DEL PAGAMENTO DEI PREMI IN CASO DI INCAPACITÀ AL GUADAGNO PER INVALIDITÀ TOTALE E PERMANENTE DA INFORTUNIO E MALATTIA**

Il costo per la copertura della garanzia di esonero dal pagamento dei premi in caso di incapacità al guadagno per invalidità totale o permanente da infortunio e malattia è pari all'1,5% del premio versato dall'Investitore-Contrante e la Compagnia lo addebita mensilmente mediante l'annullamento del corrispondente numero di quote per il medesimo importo.

**COSTI PER IL RIMBORSO DEL CAPITALE PRIMA DELLA SCADENZA**

La Compagnia in caso di rimborso del capitale prima della scadenza può applicare a seconda delle vicende contrattuali i seguenti costi:

1. Costi per riscatto totale
2. Costi per il riscatto parziale
3. Costi per la revoca della proposta
4. Costi per il recesso dell'Investitore-Contrante

***1. Costi per il riscatto totale***

La Compagnia non prevede alcuna penalità se il riscatto viene chiesto a partire dalla 9<sup>a</sup> annualità di polizza. In caso di riscatto precedente alla 9<sup>a</sup> annualità saranno trattenute le seguenti penalità.

<b>Fino al termine della</b>	<b>Penalità di riscatto</b>
1 <sup>a</sup> annualità	95%
2 <sup>a</sup> annualità	90%
3 <sup>a</sup> annualità	85%
4 <sup>a</sup> annualità	75%
5 <sup>a</sup> annualità	50%
6 <sup>a</sup> annualità	25%
7 <sup>a</sup> annualità	10%
8 <sup>a</sup> annualità	5%
a partire dalla 9 <sup>a</sup> annualità	0%

***2. Costi per il riscatto parziale***

Il costo inerente il riscatto parziale è di € 60 per il riscatto fino al 20% del valore delle quote in polizze trattenuto sull'importo da liquidare. Per la parte che eccede il 20% di detto valore, vengono applicate le penalità di seguito riportate.

<b>Annualità durante la quale si esercita il riscatto parziale</b>	<b>Penalità di riscatto</b>
6 <sup>a</sup> annualità	25%
7 <sup>a</sup> annualità	10%
8 <sup>a</sup> annualità	5%
a partire dalla 9 <sup>a</sup> annualità	0%

***3. Costi per la revoca della proposta***

In caso di revoca della proposta, la Compagnia applica un costo fisso pari a € 25, sottratti dal rimborso del premio pagato.

***4. Costi per il recesso dell'Investitore-Contrante***

In caso di recesso dell'Investitore-Contrante, la Compagnia applica un costo fisso pari a € 50 sottratti dalla somma dovuta.

**COSTI DI SWITCH**

Alle prime due operazioni di *switching* che avvengono durante una stessa annualità di polizza, non verrà addebitato alcun costo. A partire dalla terza richiesta di *switching* che avverrà nel corso dello stessa annualità di polizza, sarà addebitato un costo fisso di € 25 per ogni trasferimento.

	<p><b>COSTI INDIRETTAMENTE A CARICO DELL'INVESTITORE-CONTRAENTE</b></p> <p><b>- Commissioni di gestione dell'investimento finanziario (c.d. Management Fee)</b> Le commissioni di gestione dell'investimento finanziario coincidono con i costi gravanti sui fondi e sono pari al 1,10% del premio annuo.</p> <p><b>- Altri costi successivi al versamento</b> La Compagnia applica a partire dal terzo anno di gestione e anche durante tutto il periodo di flessibilità -che coincide con un periodo in cui l'investitore-contraente può chiedere una serie di riscatti senza penalizzazione- un costo di gestione percentuale pari allo 0,8% annuo sul valore netto della polizza, che viene addebitato dalla Compagnia direttamente tramite la cancellazione di quote.</p>
--	--

Si rinvia alla Sezione C), Parte I del Prospetto d'offerta per le informazioni di dettaglio sui costi, sulle agevolazioni e sul regime fiscale.

#### DATI PERIODICI

<b>RENDIMENTO STORICO</b>	I dati non sono disponibili in quanto il fondo ha iniziato la sua operatività in data 07/01/2009.		
<b>TOTALE EXPENSE RATIO (TER)</b>	I dati non sono disponibili in quanto il fondo ha iniziato la sua operatività in data 07/01/2009.		
<b>RETROCESSIONI AI DISTRIBUTORI</b>	<p><b>Quota-Parte del premio versato retrocessa ai distributori</b></p> <table border="1" style="width: 100%;"> <tr> <td><b>ANNO 2009</b></td> <td>4,35%</td> </tr> </table>	<b>ANNO 2009</b>	4,35%
<b>ANNO 2009</b>	4,35%		

Si rinvia alla Parte II del Prospetto d'offerta per le informazioni di dettaglio sui dati periodici.

#### INFORMAZIONI ULTERIORI

<b>VALORIZZAZIONE DELL'INVESTIMENTO</b>	È possibile controllare il valore unitario delle quote del fondo sul sito <a href="http://www.aspecta.it">www.aspecta.it</a> , nella sezione "Informazioni sui Fondi". I dati sono forniti da Morningstar® e aggiornati quotidianamente.
---	--

**"Avvertenza: La Scheda Sintetica del Prospetto d'offerta deve essere consegnata all'Investitore-Contraente, unitamente alle Condizioni di contratto, prima della sottoscrizione."**


"Data di deposito in Consob della parte "Informazioni Specifiche": 9 settembre 2010

"Data di validità della parte "Informazioni Specifiche": 10 settembre 2010

#### DICHIARAZIONE DI RESPONSABILITÀ

*"L'Impresa di assicurazione ASPECTA Assurance International Luxembourg S.A. si assume la responsabilità della veridicità e della completezza delle informazioni contenute nella presente Scheda Sintetica, nonché della loro coerenza e comprensibilità."*

*Il Rappresentante Generale per l'Italia  
Dott. Franco L. Boffa*



**SCHEDA SINTETICA - INFORMAZIONI SPECIFICHE**

“La parte “Informazioni Specifiche”, da consegnare obbligatoriamente all’Investitore-Contraente prima della sottoscrizione, è volta ad illustrare le principali caratteristiche del fondo OICR e del fondo interno.”

**INFORMAZIONI GENERALI SULL’INVESTIMENTO FINANZIARIO**

<b>NOME</b>	<p><b>Seven Stars Invest_PP</b>  <b>Modalità di versamento a premio annuo</b>                  Fondo interno armonizzato Direttiva 85/611/CEE</p> <p><u>Domicilio</u>                  Germania</p> <p><u>Sede legale società di gestione</u>                  31, Alée Scheffer – 2520 Lussemburgo – LUSSEMBURGO</p>
<b>GESTORE</b>	KPMG AUDIT
<b>ALTRE INFORMAZIONI</b>	<p><u>Codice ISIN</u>                  DE0005126044</p> <p><u>Codice proposta d’investimento</u>                  FI_PP DE0005126044</p> <p><u>Valuta di denominazione</u>                  EUR</p> <p><u>Data di istituzione/inizio operatività</u>                  29/04/2004</p> <p><u>Politica di distribuzione dei proventi</u>                  I proventi degli investimenti non sono distribuiti agli Investitori-Contraenti ma vengono reinvestiti nel patrimonio del fondo.</p> <p><u>Modalità di versamento del premio presa a riferimento nella proposta di investimento finanziario</u>                  Premio annuo di importo €1.200                  Durata del versamento: 10 anni</p> <p><u>Finalità dell’investimento</u>                  Il portafoglio d’investimento Seven Stars invest si pone come obiettivo la selezione di fondi d’investimento che presentino che abbiano un orizzonte temporale di investimento di lungo termine e che si siano contraddistinti in passato per le elevate performance realizzate nel lungo termine. I fondi target investono in azioni ad elevata redditività, che rappresentano la base per la crescita del mercato azionario internazionale; sfruttano altresì investimenti in strumenti finanziari dei cosiddetti Paesi Emergenti.</p>

**STRUTTURA E RISCHI DELL’INVESTIMENTO FINANZIARIO**

<b>TIPOLOGIA DI GESTIONE</b>	<p><b>Struttura Flessibile</b></p> <p><u>Obiettivo della gestione</u>                  La gestione del fondo non si riferisce ad alcun benchmark predefinito, pertanto non esistono parametri relativi allo stile di gestione.</p>
<b>ORIZZONTE TEMPORALE D’INVESTIMENTO CONSIGLIATO</b>	20 anni
<b>PROFILO DI RISCHIO</b>	<p><b><u>Grado di rischio</u></b>  <b>Alto</b></p>

<b>POLITICA DI INVESTIMENTO</b>	<p><b>Categoria</b> <b>Fondo Azionario Internazionale</b></p> <p><u>Valuta di denominazione</u> EUR</p> <p><u>Principali tipologie di strumenti finanziari</u> Liquidità (-%); Azioni (100%); Obbligazioni (-%); Altro (-%)</p> <p><u>Area geografica</u> Top 3 regioni: Nord America (39%); Europa Occidentale non euro (19,7%); Europa Occidentale euro (16,4%)</p> <p><u>Categorie di emittenti</u> Non esiste alcuna indicazione di categorie di emittenti.</p> <p><u>Settori Industriali</u> Non esiste alcun vincolo sulle categorie di settori industriali</p> <p><u>Politica di investimento</u> Il portafoglio d'investimento del fondo Seven Stars Invest si pone come obiettivo la selezione di fondi d'investimento che abbiano un orizzonte temporale di lungo termine e che si siano contraddistinti in passato per le elevate performance realizzate nel lungo termine. I fondi target investono in azioni di società ad elevata redditività, che rappresentano la base per la crescita del mercato azionario internazionale; sfruttano altresì investimenti in strumenti finanziari dei cosiddetti Paesi Emergenti. Il gestore adotta uno stile gestionale che tende a replicare il rendimento passato dei fondi selezionati sebbene sia impossibile fornire garanzia, in particolare a causa degli sviluppi imprevedibili dei mercati dei capitali mondiali.</p>
<b>GARANZIE</b>	<p><b><i>L'Impresa di assicurazione non offre alcuna garanzia di capitale o di rendimento minimo. Pertanto, per effetto dei rischi finanziari dell'investimento vi è la possibilità che l'Investitore-Contraente ottenga, al momento del rimborso, un ammontare inferiore al capitale investito.</i></b></p>

Si rinvia alla Sezione B.1), Parte I del Prospetto d'offerta per le informazioni di dettaglio sulla struttura e sui rischi dell'investimento finanziario.

**COSTI**

**TABELLA DELL'INVESTIMENTO FINANZIARIO**

La seguente tabella illustra la scomposizione percentuale dell'investimento finanziario riferita sia al primo versamento sia ai versamenti successivi effettuati sull'orizzonte temporale d'investimento consigliato. Il premio versato in occasione di ogni versamento al netto dei costi delle coperture assicurative dei rischi demografici e delle spese di emissione previste dal contratto rappresenta il capitale nominale; quest'ultima grandezza al netto dei costi di caricamento e di altri costi applicati in occasione di ogni versamento rappresenta il capitale investito.

Tale tabella è stata costruita sulla base delle seguenti ipotesi:

- Età dell'Assicurato 45 anni;
- Copertura fornita all'Assicurato pari al 100% della somma complessiva dei premi collegati al contratto - i.e. minimo garantito 100%-

	premio iniziale	premi successivi
<b>VOCI DI COSTO CONTESTUALI AL VERSAMENTO</b>		
A Costi di caricamento	15,00%	6,67%
B Costi delle garanzie e/o immunizzazione	0,00%	0,00%
C Altri costi contestuali al versamento	0,00%	0,00%
D Bonus, premi	0,00%	0,00%
E Costi delle coperture assicurative	0,00%	0,00%
F Spese di emissione (*)	8,50%	11,61%
<b>SUCCESSIVE AL VERSAMENTO</b>		
G Costi di caricamento	0,00%	0,00%
H Commissioni di gestione (*)	2,00%	2,00%
I Altri costi successivi al versamento (**)	0,00%	0,80%
L Bonus e premi	0,00%	0,00%
M Costi delle garanzie e/o immunizzazione	0,00%	0,00%
N Costi delle coperture assicurative (***)	2,49%	2,24%
<b>COMPONENTI DELL'INVESTIMENTO FINANZIARIO</b>		
O Premio versato	100,00%	100,00%
P=O-(E+F) Capitale nominale	91,50%	88,39%
Q=P-(A+B+C-D) Capitale investito	76,50%	81,72%

(\*) Costi (EURO 35+(1+2 N'/100))prelevati dal quarto anno mediante cancellazione di quote.

(\*\*) Costi prelevati sul premio al netto delle spese di emissione versate dall'Investitore-Contraente. Nel calcolo di tali commissioni non si è tenuto conto dei costi degli OICR sottostanti il fondo e degli altri costi gravanti sul fondo non quantificabili a priori.

(\*\*\*) Costi prelevati dal valore del contratto mediante cancellazione di quote.

(\*\*\*\*) Il calcolo viene determinato in funzione della copertura richiesta, del valore della polizza, dell'età dell'assicurato e il valore indicato è un valore medio calcolato sulla durata dei versamenti.

**Avvertenza:** La tabella dell'investimento finanziario rappresenta un'esemplificazione realizzata con riferimento ai soli costi la cui applicazione non è subordinata ad alcuna condizione. Per un'illustrazione completa di tutti i costi applicati si rinvia alla Sez. C), Parte I del Prospetto d'offerta.

**DESCRIZIONE DEI COSTI**

I costi indicati sono regolati sull'investimento finanziario e si riferiscono alla proposta di investimento, pertanto una variazione di tali aspetti potrebbe determinare una modifica dei costi.

**COSTI DIRETTAMENTE A CARICO DELL'INVESTITORE-CONTRAENTE**

**SPESE DI EMISSIONE**

Le spese di emissione del contratto si compongono di due elementi:

1. Costi di sottoscrizione
2. Diritti fissi

**1. Costi di sottoscrizione**

All'atto del versamento del premio, la Compagnia applica un costo pari all'8,5% del premio.

**2. Diritti fissi**

A partire dal quarto anno la compagnia corrisponde diritti fissi pari a € 35, moltiplicato per un fattore che tiene conto della durata del contratto in essere e determinato sulla base della seguente formula:

€ 35 x (1+2 n'/100), dove n' si deve intendere come il minore valore tra la durata del contratto in essere (escluso il periodo di flessibilità) e 35.

I diritti fissi trovano applicazione per:

- ogni anno della durata del pagamento dei premio;
- il periodo successivo al pagamento dei premi;
- il periodo di sospensione del pagamento dei premi.

Pertanto, al momento della sottoscrizione le spese di emissione saranno pari al 8,50% del premio, mentre per i premi successivi saranno pari al 11,61% dei premi annui.

**COSTI DI CARICAMENTO**

Al momento della sottoscrizione i costi di caricamento saranno pari al 15% del premio, mentre per i premi successivi saranno pari al 6,67% dei premi annui.

**COSTO DELLE COPERTURE ASSICURATIVE PREVISTE DAL CONTRATTO**

**- CASO MORTE**

Il costo per la copertura assicurativa per il caso morte è pari allo 2,49% del premio versato al momento della sottoscrizione. Per i successivi versamenti è pari al 2,24% del premio. Il costo viene addebitato mediante cancellazione di quote e viene determinato in funzione della copertura richiesta, del valore di polizza e dell'età dell'assicurato; il valore indicato è un valore medio calcolato sulla durata dei versamenti.

**- COSTO PER LA GARANZIA DI ESONERO DEL PAGAMENTO DEI PREMI IN CASO DI INCAPACITÀ AL GUADAGNO PER INVALIDITÀ TOTALE E PERMANENTE DA INFORTUNIO E MALATTIA**

Il costo per la copertura della garanzia di esonero dal pagamento dei premi in caso di incapacità al guadagno per invalidità totale o permanente da infortunio e malattia è pari all'1,5% del premio versato dall'Investitore-Contrante e la Compagnia lo addebita mensilmente mediante l'annullamento del corrispondente numero di quote per il medesimo importo.

**COSTI PER IL RIMBORSO DEL CAPITALE PRIMA DELLA SCADENZA**

La Compagnia in caso di rimborso del capitale prima della scadenza può applicare a seconda delle vicende contrattuali i seguenti costi:

1. Costi per riscatto totale
2. Costi per il riscatto parziale
3. Costi per la revoca della proposta
4. Costi per il recesso dell'Investitore-Contrante

***1. Costi per il riscatto totale***

La Compagnia non prevede alcuna penalità se il riscatto viene chiesto a partire dalla 9<sup>a</sup> annualità di polizza. In caso di riscatto precedente alla 9<sup>a</sup> annualità saranno trattenute le seguenti penalità.

<b>Fino al termine della</b>	<b>Penalità di riscatto</b>
1 <sup>a</sup> annualità	95%
2 <sup>a</sup> annualità	90%
3 <sup>a</sup> annualità	85%
4 <sup>a</sup> annualità	75%
5 <sup>a</sup> annualità	50%
6 <sup>a</sup> annualità	25%
7 <sup>a</sup> annualità	10%
8 <sup>a</sup> annualità	5%
a partire dalla 9 <sup>a</sup> annualità	0%

***2. Costi per il riscatto parziale***

Il costo inerente il riscatto parziale è di € 60 per il riscatto fino al 20% del valore delle quote in polizze trattenuto sull'importo da liquidare. Per la parte che eccede il 20% di detto valore, vengono applicate le penalità di seguito riportate.

<b>Annualità durante la quale si esercita il riscatto parziale</b>	<b>Penalità di riscatto</b>
6 <sup>a</sup> annualità	25%
7 <sup>a</sup> annualità	10%
8 <sup>a</sup> annualità	5%
a partire dalla 9 <sup>a</sup> annualità	0%

***3. Costi per la revoca della proposta***

In caso di revoca della proposta, la Compagnia applica un costo fisso pari a € 25, sottratti dal rimborso del premio pagato.

***4. Costi per il recesso dell'Investitore-Contrante***

In caso di recesso dell'Investitore-Contrante, la Compagnia applica un costo fisso pari a € 50 sottratti dalla somma dovuta.

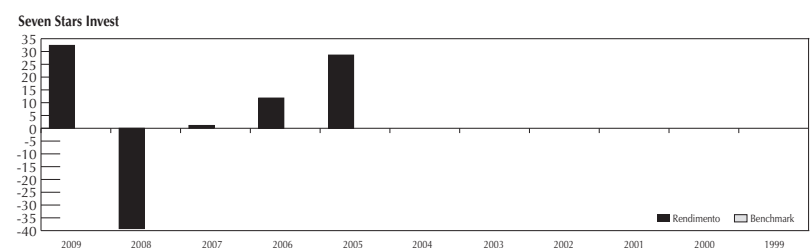
**COSTI DI SWITCH**

Alle prime due operazioni di *switching* che avvengono durante una stessa annualità di polizza, non verrà addebitato alcun costo. A partire dalla terza richiesta di *switching* che avverrà nel corso dello stessa annualità di polizza, sarà addebitato un costo fisso di € 25 per ogni trasferimento.

	<p><b>COSTI INDIRETTAMENTE A CARICO DELL'INVESTITORE-CONTRAENTE</b></p> <p><b>- Commissioni di gestione dell'investimento finanziario (c.d. Management Fee)</b> Le commissioni di gestione dell'investimento finanziario coincidono con i costi gravanti sui fondi e sono pari al 2,00% del premio annuo.</p> <p><b>- Altri costi successivi al versamento</b> La Compagnia applica a partire dal terzo anno di gestione e anche durante tutto il periodo di flessibilità -che coincide con un periodo in cui l'investitore-contraente può chiedere una serie di riscatti senza penalizzazione- un costo di gestione percentuale pari pari al 0,80% annuo sul valore netto della polizza, che viene addebitato dalla Compagnia direttamente tramite la cancellazione di quote.</p> <p><b>COMMISSIONI DI INCENTIVO (O DI PERFORMANCE)</b> Non vi sono commissioni di incentivo o di performance.</p>
--	---

Si rinvia alla Sezione C), Parte I del Prospetto d'offerta per le informazioni di dettaglio sui costi, sulle agevolazioni e sul regime fiscale.

**DATI PERIODICI**

<b>RENDIMENTO STORICO</b>	 <p>I dati di rendimento non includono i costi di sottoscrizione nè gli eventuali costi di rimborso a carico dell'Investitore-Contraente</p> <p><b>Avvertenza: I rendimenti passati non sono indicativi di quelli futuri.</b></p>						
<b>TOTALE EXPENSE RATIO (TER)</b>	<p><b>Rapporto tra costi complessivi e patrimonio medio</b></p> <table border="1"> <thead> <tr> <th>ANNO 2009</th> <th>ANNO 2008</th> <th>ANNO 2007</th> </tr> </thead> <tbody> <tr> <td>2,10%</td> <td>2,10%</td> <td>2,10%</td> </tr> </tbody> </table>	ANNO 2009	ANNO 2008	ANNO 2007	2,10%	2,10%	2,10%
ANNO 2009	ANNO 2008	ANNO 2007					
2,10%	2,10%	2,10%					
<b>RETROCESSIONI AI DISTRIBUTORI</b>	<p><b>Quota-Parte del premio versato retrocessa ai distributori</b></p> <table border="1"> <tbody> <tr> <td>ANNO 2009</td> <td>6,50%</td> </tr> </tbody> </table>	ANNO 2009	6,50%				
ANNO 2009	6,50%						

Si rinvia alla Parte II del Prospetto d'offerta per le informazioni di dettaglio sui dati periodici.

**INFORMAZIONI ULTERIORI**

<b>VALORIZZAZIONE DELL'INVESTIMENTO</b>	E' possibile controllare il valore unitario delle quote del fondo sul sito <a href="http://www.aspecta.it">www.aspecta.it</a> , nella sezione "Informazioni sui Fondi". I dati sono forniti da Morningstar® e aggiornati quotidianamente.
---	---

**“Avvertenza: La Scheda Sintetica del Prospetto d'offerta deve essere consegnata all'Investitore-Contraente, unitamente alle Condizioni di contratto, prima della sottoscrizione.”**


“Data di deposito in Consob della parte “Informazioni Specifiche”: 9 settembre 2010

“Data di validità della parte “Informazioni Specifiche”: 10 settembre 2010

**DICHIARAZIONE DI RESPONSABILITÀ**

“L'impresa di assicurazione ASPECTA Assurance International Luxembourg S.A. si assume la responsabilità della veridicità e della completezza delle informazioni contenute nella presente Scheda Sintetica, nonché della loro coerenza e comprensibilità.”

Il Rappresentante Generale per l'Italia  
Dott. Franco L. Boffa



**SCHEDA SINTETICA - INFORMAZIONI SPECIFICHE**

“La parte “Informazioni Specifiche”, da consegnare obbligatoriamente all’Investitore-Contraente prima della sottoscrizione, è volta ad illustrare le principali caratteristiche del fondo OICR e del fondo interno.”

**INFORMAZIONI GENERALI SULL’INVESTIMENTO FINANZIARIO**

<b>NOME</b>	<p><b>UBS (Lux) Money Market Invest – Eur A _PP</b>  <b>Modalità di versamento a premio annuo</b>                  Fondo OICR armonizzato Direttiva 85/611/CEE</p> <p><u>Domicilio</u>                  Lussemburgo</p> <p><u>Sede legale società di gestione</u>                  UBS Global Asset Management                  One North Wacker Drive                  Chicago, IL 60606                  USA                  60606 Chicago                  STATI UNITI</p>
<b>GESTORE</b>	UBS Global Asset Management
<b>ALTRE INFORMAZIONI</b>	<p><u>Codice ISIN</u>                  LU0074706499</p> <p><u>Codice proposta d’investimento</u>                  OICR_PP LU0074706499</p> <p><u>Valuta di denominazione</u>                  EUR</p> <p><u>Data di istituzione/inizio operatività</u>                  05/05/1997</p> <p><u>Politica di distribuzione dei proventi</u>                  I proventi degli investimenti non sono distribuiti agli Investitori-Contraenti ma vengono reinvestiti nel patrimonio del fondo.</p> <p><u>Modalità di versamento del premio presa a riferimento nella proposta di investimento finanziario</u>                  Premio annuo di importo €1.200                  Durata del versamento: 10 anni</p> <p><u>Finalità dell’investimento</u>                  L’obiettivo d’investimento è la conservazione del capitale con ottenimento di rendimenti costantemente positivi, attraverso un portafoglio ampiamente diversificato di selezionati strumenti del mercato monetario denominati in Euro di emittenti di prim’ordine e con durata residua media non superiore a un anno.</p>

**STRUTTURA E RISCHI DELL’INVESTIMENTO FINANZIARIO**

<b>TIPOLOGIA DI GESTIONE</b>	<p><b>Struttura</b>  <b>A benchmark con stile di gestione attivo</b></p> <p><u>Obiettivo della gestione</u>                  Il <i>benchmark</i> di riferimento è Cash (EUR).                  L’investimento finanziario ha come obiettivo quello di ottenere un rendimento superiore a quello dell’indice di riferimento e una volatilità inferiore all’indice stesso.</p>
<b>ORIZZONTE TEMPORALE D’INVESTIMENTO CONSIGLIATO</b>	10 anni
<b>PROFILO DI RISCHIO</b>	<p><b>Grado di rischio</b>  <b>Basso</b></p>

<p><b>POLITICA DI INVESTIMENTO</b></p>	<p><b>Categoria</b>  <b>Monetario Area Euro Dinamico</b>  <u>Valuta di denominazione</u>                  EUR  <u>Principali tipologie di strumenti finanziari</u>                  Azioni (0,00%); Obbligazioni (36,46%); Liquidità (62,49%); Altro (1,06%)  <u>Area geografica</u>                  Europa Occidentale (100,00%)  <u>Categorie di emittenti</u>                  Non esiste alcuna indicazione di categorie di emittenti.  <u>Settori Industriali</u>                  -  <u>Politica di investimento</u>                  L'obiettivo d'investimento è la conservazione del capitale con ottenimento di rendimenti costantemente positivi, attraverso un portafoglio ampiamente diversificato di selezionati strumenti del mercato monetario denominati in Euro di emittenti di prim'ordine e con durata residua media non superiore a un anno.</p>
<p><b>GARANZIE</b></p>	<p><b><i>L'impresa di assicurazione non offre alcuna garanzia di capitale o di rendimento minimo. Pertanto, per effetto dei rischi finanziari dell'investimento vi è la possibilità che l'Investitore-Contraente ottenga, al momento del rimborso, un ammontare inferiore al capitale investito.</i></b></p>

Si rinvia alla Sezione B.1), Parte I del Prospetto d'offerta per le informazioni di dettaglio sulla struttura e sui rischi dell'investimento finanziario.

**COSTI**

<p><b>TABELLA DELL'INVESTIMENTO FINANZIARIO</b></p>	<p><i>La seguente tabella illustra la scomposizione percentuale dell'investimento finanziario riferita sia al primo versamento sia ai versamenti successivi effettuati sull'orizzonte temporale d'investimento consigliato. Il premio versato in occasione di ogni versamento al netto dei costi delle coperture assicurative dei rischi demografici e delle spese di emissione previste dal contratto rappresenta il capitale nominale; quest'ultima grandezza al netto dei costi di caricamento e di altri costi applicati in occasione di ogni versamento rappresenta il capitale investito.</i></p> <p><i>Tale tabella è stata costruita sulla base delle seguenti ipotesi:</i></p> <ul style="list-style-type: none"> <li>• Età dell'Assicurato 45 anni;</li> <li>• Copertura fornita all'Assicurato pari al 100% della somma complessiva dei premi collegati al contratto - i.e. minimo garantito 100%-</li> </ul> <table border="1" data-bbox="630 1355 1481 1877"> <thead> <tr> <th></th> <th>premio iniziale</th> <th>premi successivi</th> </tr> </thead> <tbody> <tr> <td colspan="3"><b>VOCI DI COSTO CONTESTUALI AL VERSAMENTO</b></td> </tr> <tr> <td><b>A</b> Costi di caricamento</td> <td>15,00%</td> <td>6,67%</td> </tr> <tr> <td><b>B</b> Costi delle garanzie e/o immunizzazione</td> <td>0,00%</td> <td>0,00%</td> </tr> <tr> <td><b>C</b> Altri costi contestuali al versamento</td> <td>0,00%</td> <td>0,00%</td> </tr> <tr> <td><b>D</b> Bonus, premi</td> <td>0,00%</td> <td>0,00%</td> </tr> <tr> <td><b>E</b> Costi delle coperture assicurative</td> <td>0,00%</td> <td>0,00%</td> </tr> <tr> <td><b>F</b> Spese di emissione (*)</td> <td>8,50%</td> <td>11,61%</td> </tr> <tr> <td colspan="3"><b>SUCCESSIVE AL VERSAMENTO</b></td> </tr> <tr> <td><b>G</b> Costi di caricamento</td> <td>0,00%</td> <td>0,00%</td> </tr> <tr> <td><b>H</b> Commissioni di gestione (*')</td> <td>0,72%</td> <td>0,72%</td> </tr> <tr> <td><b>I</b> Altri costi successivi al versamento (*'')</td> <td>0,00%</td> <td>0,80%</td> </tr> <tr> <td><b>L</b> Bonus e premi</td> <td>0,00%</td> <td>0,00%</td> </tr> <tr> <td><b>M</b> Costi delle garanzie e/o immunizzazione</td> <td>0,00%</td> <td>0,00%</td> </tr> <tr> <td><b>N</b> Costi delle coperture assicurative (*''')</td> <td>2,49%</td> <td>2,24%</td> </tr> <tr> <td colspan="3"><b>COMPONENTI DELL'INVESTIMENTO FINANZIARIO</b></td> </tr> <tr> <td><b>O</b> Premio versato</td> <td>100,00%</td> <td>100,00%</td> </tr> <tr> <td><b>P=O-(E+F)</b> Capitale nominale</td> <td>91,50%</td> <td>88,39%</td> </tr> <tr> <td><b>Q=P-(A+B+C-D)</b> Capitale investito</td> <td>76,50%</td> <td>81,72%</td> </tr> </tbody> </table> <p>(*) Costi (EURO 35+(1+2 N/100))prelevati dal quarto anno mediante cancellazione di quote.                  (*') Costi prelevati sul premio al netto delle spese di emissione versate dall'Investitore-Contraente. Nel calcolo di tali commissioni non si è tenuto conto dei costi degli OICR sottostanti il fondo e degli altri costi gravanti sul fondo non quantificabili a priori.                  (*'') Costi prelevati dal valore del contratto mediante cancellazione di quote.                  (*''') Il calcolo viene determinato in funzione della copertura richiesta, del valore della polizza, dell'età dell'assicurato e il valore indicato è un valore medio calcolato sulla durata dei versamenti.</p> <p><b>Avvertenza: La tabella dell'investimento finanziario rappresenta un'esemplificazione realizzata con riferimento ai soli costi la cui applicazione non è subordinata ad alcuna condizione. Per un'illustrazione completa di tutti i costi applicati si rinvia alla Sez. C), Parte I del Prospetto d'offerta.</b></p>		premio iniziale	premi successivi	<b>VOCI DI COSTO CONTESTUALI AL VERSAMENTO</b>			<b>A</b> Costi di caricamento	15,00%	6,67%	<b>B</b> Costi delle garanzie e/o immunizzazione	0,00%	0,00%	<b>C</b> Altri costi contestuali al versamento	0,00%	0,00%	<b>D</b> Bonus, premi	0,00%	0,00%	<b>E</b> Costi delle coperture assicurative	0,00%	0,00%	<b>F</b> Spese di emissione (*)	8,50%	11,61%	<b>SUCCESSIVE AL VERSAMENTO</b>			<b>G</b> Costi di caricamento	0,00%	0,00%	<b>H</b> Commissioni di gestione (*')	0,72%	0,72%	<b>I</b> Altri costi successivi al versamento (*'')	0,00%	0,80%	<b>L</b> Bonus e premi	0,00%	0,00%	<b>M</b> Costi delle garanzie e/o immunizzazione	0,00%	0,00%	<b>N</b> Costi delle coperture assicurative (*''')	2,49%	2,24%	<b>COMPONENTI DELL'INVESTIMENTO FINANZIARIO</b>			<b>O</b> Premio versato	100,00%	100,00%	<b>P=O-(E+F)</b> Capitale nominale	91,50%	88,39%	<b>Q=P-(A+B+C-D)</b> Capitale investito	76,50%	81,72%
	premio iniziale	premi successivi																																																								
<b>VOCI DI COSTO CONTESTUALI AL VERSAMENTO</b>																																																										
<b>A</b> Costi di caricamento	15,00%	6,67%																																																								
<b>B</b> Costi delle garanzie e/o immunizzazione	0,00%	0,00%																																																								
<b>C</b> Altri costi contestuali al versamento	0,00%	0,00%																																																								
<b>D</b> Bonus, premi	0,00%	0,00%																																																								
<b>E</b> Costi delle coperture assicurative	0,00%	0,00%																																																								
<b>F</b> Spese di emissione (*)	8,50%	11,61%																																																								
<b>SUCCESSIVE AL VERSAMENTO</b>																																																										
<b>G</b> Costi di caricamento	0,00%	0,00%																																																								
<b>H</b> Commissioni di gestione (*')	0,72%	0,72%																																																								
<b>I</b> Altri costi successivi al versamento (*'')	0,00%	0,80%																																																								
<b>L</b> Bonus e premi	0,00%	0,00%																																																								
<b>M</b> Costi delle garanzie e/o immunizzazione	0,00%	0,00%																																																								
<b>N</b> Costi delle coperture assicurative (*''')	2,49%	2,24%																																																								
<b>COMPONENTI DELL'INVESTIMENTO FINANZIARIO</b>																																																										
<b>O</b> Premio versato	100,00%	100,00%																																																								
<b>P=O-(E+F)</b> Capitale nominale	91,50%	88,39%																																																								
<b>Q=P-(A+B+C-D)</b> Capitale investito	76,50%	81,72%																																																								

<p><b>DESCRIZIONE DEI COSTI</b></p>	<p>I costi indicati sono regolati sull'investimento finanziario e si riferiscono alla proposta di investimento, pertanto una variazione di tali aspetti potrebbe determinare una modifica dei costi.</p> <p><b>COSTI DIRETTAMENTE A CARICO DELL'INVESTITORE-CONTRAENTE</b></p> <p><b><u>SPESE DI EMISSIONE</u></b>  Le spese di emissione del contratto si compongono di due elementi:</p> <ol style="list-style-type: none"> <li>1. Costi di sottoscrizione</li> <li>2. Diritti fissi</li> </ol> <p><b>1. Costi di sottoscrizione</b>  All'atto del versamento del premio, la Compagnia applica un costo pari all'8,5% del premio.</p> <p><b>2. Diritti fissi</b>  A partire dal quarto anno la compagnia corrisponde diritti fissi pari a € 35, moltiplicato per un fattore che tiene conto della durata del contratto in essere e determinato sulla base della seguente formula:  <math>€ 35 \times (1 + 2 \cdot n' / 100)</math>, dove n' si deve intendere come il minore valore tra la durata del contratto in essere (escluso il periodo di flessibilità) e 35.  I diritti fissi trovano applicazione per:</p> <ul style="list-style-type: none"> <li>• ogni anno della durata del pagamento dei premio;</li> <li>• il periodo successivo al pagamento dei premi;</li> <li>• il periodo di sospensione del pagamento dei premi.</li> </ul> <p>Al momento della sottoscrizione le spese di emissione saranno pari al 8,50% del premio, mentre per i premi successivi saranno pari al 11,61% dei premi annui.</p> <p><b><u>COSTI DI CARICAMENTO</u></b>  Al momento della sottoscrizione i costi di caricamento saranno pari al 15,00% del premio, mentre per i premi successivi saranno pari al 6,67% dei premi annui.</p> <p><b><u>COSTO DELLE COPERTURE ASSICURATIVE PREVISTE DAL CONTRATTO</u></b></p> <p><b>- CASO MORTE</b>  Il costo per la copertura assicurativa per il caso morte è pari allo 2,49% del premio versato al momento della sottoscrizione. Per i successivi versamenti è pari al 2,24% del premio. Il costo viene addebitato mediante cancellazione di quote e viene determinato in funzione della copertura richiesta, del valore di polizza e dell'età dell'assicurato; il valore indicato è un valore medio calcolato sulla durata dei versamenti.</p> <p><b>- COSTO PER LA GARANZIA DI ESONERO DEL PAGAMENTO DEI PREMI IN CASO DI INCAPACITÀ AL GUADAGNO PER INVALIDITÀ TOTALE E PERMANENTE DA INFORTUNIO E MALATTIA</b>  Il costo per la copertura della garanzia di esonero dal pagamento dei premi in caso di incapacità al guadagno per invalidità totale o permanente da infortunio e malattia è pari all'1,5% del premio versato dall'Investitore-Contrante e la Compagnia lo addebita mensilmente mediante l'annullamento del corrispondente numero di quote per il medesimo importo.</p> <p><b><u>COSTI PER IL RIMBORSO DEL CAPITALE PRIMA DELLA SCADENZA</u></b>  La Compagnia in caso di rimborso del capitale prima della scadenza può applicare a seconda delle vicende contrattuali i seguenti costi:</p> <ol style="list-style-type: none"> <li>1. Costi per riscatto totale</li> <li>2. Costi per il riscatto parziale</li> <li>3. Costi per la revoca della proposta</li> <li>4. Costi per il recesso dell'Investitore-Contrante</li> </ol> <p><b>1. Costi per il riscatto totale</b>  La Compagnia non prevede alcuna penalità se il riscatto viene chiesto a partire dalla 9<sup>a</sup> annualità di polizza. In caso di riscatto precedente alla 9<sup>a</sup> annualità saranno trattenute le seguenti penalità.</p>
-------------------------------------	---

<b>Fino al termine della</b>	<b>Penalità di riscatto</b>
1^ annualità	95%
2^ annualità	90%
3^ annualità	85%
4^ annualità	75%
5^ annualità	50%
6^ annualità	25%
7^ annualità	10%
8^ annualità	5%
a partire dalla 9^ annualità	0%

**2. Costi per il riscatto parziale**

Il costo inerente il riscatto parziale è di € 60 per il riscatto fino al 20% del valore delle quote in polizze trattenuto sull'importo da liquidare. Per la parte che eccede il 20% di detto valore, vengono applicate le penalità di seguito riportate.

<b>Annualità durante la quale si esercita il riscatto parziale</b>	<b>Penalità di riscatto</b>
6^ annualità	25%
7^ annualità	10%
8^ annualità	5%
a partire dalla 9^ annualità	0%

**3. Costi per la revoca della proposta**

In caso di revoca della proposta, la Compagnia applica un costo fisso pari a € 25, sottratti dal rimborso del premio pagato.

**4. Costi per il recesso dell'Investitore-Contraente**

In caso di recesso dell'Investitore-Contraente, la Compagnia applica un costo fisso pari a € 50 sottratti dalla somma dovuta.

**COSTI DI SWITCH**

Alle prime due operazioni di *switching* che avvengono durante una stessa annualità di polizza, non verrà addebitato alcun costo. A partire dalla terza richiesta di *switching* che avverrà nel corso dello stessa annualità di polizza, sarà addebitato un costo fisso di € 25 per ogni trasferimento.

**COSTI INDIRETTAMENTE A CARICO DELL'INVESTITORE-CONTRAENTE**

- **Commissioni di gestione dell'investimento finanziario (c.d. *Management Fee*)**  
Le commissioni di gestione dell'investimento finanziario coincidono con i costi gravanti sui fondi e sono pari al 0,72% del premio annuo.

- **Altri costi successivi al versamento**

La Compagnia applica a partire dal terzo anno di gestione e anche durante tutto il periodo di flessibilità -che coincide con un periodo in cui l'investitore-contraente può chiedere una serie di riscatti senza penalizzazione- un costo di gestione percentuale pari pari al 0,80% annuo sul valore netto della polizza, che viene addebitato dalla Compagnia direttamente tramite la cancellazione di quote.

Si rinvia alla Sezione C), Parte I del Prospetto d'offerta per le informazioni di dettaglio sui costi, sulle agevolazioni e sul regime fiscale.

**DATI PERIODICI**

<p><b>RENDIMENTO STORICO</b></p>	<p>I dati di rendimento non includono i costi di sottoscrizione nè gli eventuali costi di rimborso a carico dell'Investitore-Contraente</p> <p><b>Avvertenza: I rendimenti passati non sono indicativi di quelli futuri.</b></p>						
<p><b>TOTALE EXPENSE RATIO (TER)</b></p>	<p><b>Rapporto tra costi complessivi e patrimonio medio</b></p> <table border="1"> <thead> <tr> <th>ANNO 2009</th> <th>ANNO 2008</th> <th>ANNO 2007</th> </tr> </thead> <tbody> <tr> <td>0,73%</td> <td>0,73%</td> <td>ND</td> </tr> </tbody> </table>	ANNO 2009	ANNO 2008	ANNO 2007	0,73%	0,73%	ND
ANNO 2009	ANNO 2008	ANNO 2007					
0,73%	0,73%	ND					
<p><b>RETROCESSIONI AI DISTRIBUTORI</b></p>	<p><b>Quota-Parte del premio versato retrocessa ai distributori</b></p> <table border="1"> <tbody> <tr> <td>ANNO 2009</td> <td>6,50%</td> </tr> </tbody> </table>	ANNO 2009	6,50%				
ANNO 2009	6,50%						

Si rinvia alla Parte II del Prospetto d'offerta per le informazioni di dettaglio sui dati periodici.

**INFORMAZIONI ULTERIORI**

<p><b>VALORIZZAZIONE DELL'INVESTIMENTO</b></p>	<p>E' possibile controllare il valore unitario delle quote del fondo sul sito <a href="http://www.aspecta.it">www.aspecta.it</a>, nella sezione "Informazioni sui Fondi". I dati sono forniti da Morningstar® e aggiornati quotidianamente.</p>
--	---

**“Avvertenza: La Scheda Sintetica del Prospetto d'offerta deve essere consegnata all'Investitore-Contraente, unitamente alle Condizioni di contratto, prima della sottoscrizione.”**

“Data di deposito in Consob della parte “Informazioni Specifiche”: 9 settembre 2010

“Data di validità della parte “Informazioni Specifiche”: 10 settembre 2010

**DICHIARAZIONE DI RESPONSABILITÀ**

“L'Impresa di assicurazione ASPECTA Assurance International Luxembourg S.A. si assume la responsabilità della veridicità e della completezza delle informazioni contenute nella presente Scheda Sintetica, nonché della loro coerenza e comprensibilità.”

Il Rappresentante Generale per l'Italia  
Dott. Franco L. Boffa

**SCHEDA SINTETICA - INFORMAZIONI SPECIFICHE**

“La parte “Informazioni Specifiche”, da consegnare obbligatoriamente all’Investitore-Contraente prima della sottoscrizione, è volta ad illustrare le principali caratteristiche del/la fondo OICR/combinazione libera.”

**INFORMAZIONI GENERALI SULL’INVESTIMENTO FINANZIARIO**

<b>NOME</b>	<p><b>Combinazione libera (ITA100000001)_PP</b>  <b>Modalità di versamento a premio annuo</b>                  Combinazione libera composta da fondi armonizzati Direttiva 85/611/CEE</p> <p><b>La combinazione libera è caratterizzata dall’equa ripartizione dell’investimento tra i seguenti fondi:</b>                  DWS FlexPension II 2019                  Fidelity – European Growth Fund GCA                  Fidelity – European Smaller Companies Fund GCA                  Fidelity –International Fund GCA - USD                  UBS (Lux) Money Market Invest EUR A                  Seven Stars Invest</p> <p><u>Domicilio</u>                  Lussemburgo</p> <p><u>Sede legale società di gestione</u>                  Goldbell 1 5 E. Rupert – 2453 Lussemburgo – LUSSEMBURGO</p>
<b>GESTORE</b>	<p><b>L’impresa non gestisce la combinazione libera esemplificativa nel corso della durata contrattuale in quanto non ne ribilancia i relativi pesi qualora per gli effetti del mercato dovessero variare.</b></p> <p>ASPECTA Assurance International Luxembourg S.A.</p>
<b>ALTRE INFORMAZIONI</b>	<p><b>La combinazione libera di seguito riportata è un’allocazione esemplificativa di fondi esterni volta ad illustrare le caratteristiche di un ipotetico portafoglio di investimenti.</b></p> <p><u>Codice ISIN</u>                  ITA100000001</p> <p><u>Codice proposta d’investimento</u>                  CLU_PPITA100000001</p> <p><u>Valuta di denominazione</u>                  EUR</p> <p><u>Data di istituzione/inizio operatività</u>                  31/12/2010</p> <p><u>Politica di distribuzione dei proventi</u>                  I proventi degli investimenti non sono distribuiti agli Investitori-Contraenti ma vengono reinvestiti nel patrimonio del fondo.</p> <p><u>Modalità di versamento del premio presa a riferimento nella proposta di investimento finanziario</u>                  Premio annuo di importo €1.200                  Durata versamento premi 10 anni</p> <p><u>Finalità dell’investimento</u>                  Il capitale investito potrà beneficiare delle caratteristiche dei differenti fondi perseguendo su un orizzonte temporale di lungo termine la diversificazione del rischio utilizzando sia fondi protetti, sia fondi monetari, sia fondi azionari. Non viene privilegiata alcuna area geografica o merceologica.</p> <p><b>I dati quantitativi di seguito riportati fanno riferimento alla composizione iniziale rappresentata. Si evidenzia che nel caso in cui l’allocazione scelta dall’investitore-contraente sia anche marginalmente differente dall’esemplificazione rappresentata, i dati quantitativi (tra cui l’orizzonte temporale, profilo di rischio e costi) sotto illustrati possono subire variazioni rilevanti.</b></p>

## STRUTTURA E RISCHI DELL'INVESTIMENTO FINANZIARIO

<b>TIPOLOGIA DI GESTIONE</b>	<p><b>Struttura Flessibile</b></p> <p><u>Obiettivo della gestione</u> L'obiettivo della gestione è la riduzione della volatilità dell'investimento, tramite la suddivisione del portafoglio in più fondi.</p>
<b>ORIZZONTE TEMPORALE D'INVESTIMENTO CONSIGLIATO</b>	20 anni
<b>PROFILO DI RISCHIO</b>	<p><b>Grado di rischio Medio Alto</b></p>
<b>POLITICA DI INVESTIMENTO</b>	<p><b>Categoria Bilanciato</b></p> <p><u>Valuta di denominazione</u> EUR</p> <p><u>Principali tipologie di strumenti finanziari</u> Liquidità (23,55%); Azioni (69,23%); Obbligazioni (6,08%); Altro (1,14%)</p> <p><u>Area geografica</u> Top 3 regioni: Europa Occidentale (46,93%); Stati Uniti (20,33%); Asia – Paesi Industrializzati (5,52%)</p> <p><u>Categorie di emittenti</u> Non esiste alcuna indicazione di categorie di emittenti.</p> <p><u>Settori Industriali</u> Top 3 settori industriali: Finanze (15,55%); Beni Industriali (13,54%); Beni di Consumo (9,53%)</p> <p><u>Politica di investimento</u> Il capitale investito potrà beneficiare delle caratteristiche dei differenti fondi perseguendo su un orizzonte temporale di lungo termine la diversificazione del rischio utilizzando sia fondi protetti, sia fondi monetari, sia fondi azionari. Non viene privilegiata alcuna area geografica o merceologica.</p>
<b>GARANZIE</b>	<p><b><i>L'impresa di assicurazione non offre alcuna garanzia di capitale o di rendimento minimo. Pertanto, per effetto dei rischi finanziari dell'investimento vi è la possibilità che il contraente ottenga, al momento del rimborso, un ammontare inferiore al capitale investito.</i></b></p>

Si rinvia alla Sezione B.1), Parte I del Prospetto d'offerta per le informazioni di dettaglio sulla struttura e sui rischi dell'investimento finanziario.

**COSTI**

**TABELLA DELL'INVESTIMENTO FINANZIARIO**

La seguente tabella illustra la scomposizione percentuale dell'investimento finanziario riferita sia al primo versamento sia ai versamenti successivi effettuati sull'orizzonte temporale d'investimento consigliato. Il premio versato in occasione di ogni versamento al netto dei costi delle coperture assicurative dei rischi demografici e delle spese di emissione previste dal contratto rappresenta il capitale nominale; quest'ultima grandezza al netto dei costi di caricamento e di altri costi applicati in occasione di ogni versamento rappresenta il capitale investito.

Tale tabella è stata costruita sulla base delle seguenti ipotesi:

- Età dell'Assicurato 45 anni;
- Copertura fornita all'Assicurato pari al 100% della somma complessiva dei premi collegati al contratto - i.e. minimo garantito 100%-

	premio iniziale	premi successivi
<b>VOCI DI COSTO CONTESTUALI AL VERSAMENTO</b>		
A Costi di caricamento	15,00%	6,67%
B Costi delle garanzie e/o immunizzazione	0,00%	0,00%
C Altri costi contestuali al versamento	0,00%	0,00%
D Bonus, premi	0,00%	0,00%
E Costi delle coperture assicurative	0,00%	0,00%
F Spese di emissione (*)	8,50%	11,61%
<b>SUCCESSIVE AL VERSAMENTO</b>		
G Costi di caricamento	0,00%	0,00%
H Commissioni di gestione (*)	1,39%	1,39%
I Altri costi successivi al versamento (**)	0,00%	0,80%
L Bonus e premi	0,00%	0,00%
M Costi delle garanzie e/o immunizzazione	0,00%	0,00%
N Costi delle coperture assicurative (***)	2,49%	2,24%
<b>COMPONENTI DELL'INVESTIMENTO FINANZIARIO</b>		
O Premio versato	100,00%	100,00%
P=O-(E+F) Capitale nominale	91,50%	88,39%
Q=P-(A+B+C-D) Capitale investito	76,50%	81,72%

\*) Costi (EURO 35+(1+2 N/100))prelevati dal quarto anno mediante cancellazione di quote.

(\*) Costi prelevati sul premio al netto delle spese di emissione versate dall'Investitore-Contraente. Nel calcolo di tali commissioni non si è tenuto conto dei costi degli OICR sottostanti il fondo e degli altri costi gravanti sul fondo non quantificabili a priori.

(\*\*) Costi prelevati dal valore del contratto mediante cancellazione di quote.

(\*\*\*) Il calcolo viene determinato in funzione della copertura richiesta, del valore della polizza, dell'età dell'assicurato e il valore indicato è un valore medio calcolato sulla durata dei versamenti.

**Avvertenza: La tabella dell'investimento finanziario rappresenta un'esemplificazione realizzata con riferimento ai soli costi la cui applicazione non è subordinata ad alcuna condizione. Per un'illustrazione completa di tutti i costi applicati si rinvia alla Sez. C), Parte I del Prospetto d'offerta.**

**DESCRIZIONE DEI COSTI**

I costi indicati sono regolati sull'investimento finanziario e si riferiscono alla proposta di investimento, pertanto una variazione di tali aspetti potrebbe determinare una modifica dei costi.

**COSTI DIRETTAMENTE A CARICO DELL'INVESTITORE-CONTRAENTE**

**SPESE DI EMISSIONE**

Le spese di emissione del contratto si compongono di due elementi:

1. Costi di sottoscrizione
2. Diritti fissi

**1. Costi di sottoscrizione**

All'atto del versamento del premio, la Compagnia applica un costo pari all'8,5% del premio.

**2. Diritti fissi**

A partire dal quarto anno la compagnia corrisponde diritti fissi pari a € 35, moltiplicato per un fattore che tiene conto della durata del contratto in essere e determinato sulla base della seguente formula:

€ 35 x (1+2 n'/100), dove n' si deve intendere come il minore valore tra la durata del contratto in essere (escluso il periodo di flessibilità) e 35.

I diritti fissi trovano applicazione per:

- ogni anno della durata del pagamento dei premi;
- il periodo successivo al pagamento dei premi;
- il periodo di sospensione del pagamento dei premi.

Al momento della sottoscrizione le spese di emissione saranno pari al 8,50% del premio, mentre per i premi successivi saranno pari al 11,61% dei premi annui.

**COSTI DI CARICAMENTO**

Al momento della sottoscrizione i costi di caricamento saranno pari al 15,00% del premio, mentre per i premi successivi saranno pari al 6,67% dei premi annui.

**COSTO DELLE COPERTURE ASSICURATIVE PREVISTE DAL CONTRATTO**

**- CASO MORTE**

Il costo per la copertura assicurativa per il caso morte è pari allo 2,49% del premio versato al momento della sottoscrizione. Per i successivi versamenti è pari al 2,24% del premio. Il costo viene addebitato mediante cancellazione di quote e viene determinato in funzione della copertura richiesta, del valore di polizza e dell'età dell'assicurato; il valore indicato è un valore medio calcolato sulla durata dei versamenti.

**- COSTO PER LA GARANZIA DI ESONERO DEL PAGAMENTO DEI PREMI IN CASO DI INCAPACITÀ AL GUADAGNO PER INVALIDITÀ TOTALE E PERMANENTE DA INFORTUNIO E MALATTIA**

Il costo per la copertura della garanzia di esonero dal pagamento dei premi in caso di incapacità al guadagno per invalidità totale o permanente da infortunio e malattia è pari all'1,5% del premio versato dall'Investitore-Contrante e la Compagnia lo addebita mensilmente mediante l'annullamento del corrispondente numero di quote per il medesimo importo.

**COSTI PER IL RIMBORSO DEL CAPITALE PRIMA DELLA SCADENZA**

La Compagnia in caso di rimborso del capitale prima della scadenza può applicare a seconda delle vicende contrattuali i seguenti costi:

1. Costi per riscatto totale
2. Costi per il riscatto parziale
3. Costi per la revoca della proposta
4. Costi per il recesso dell'Investitore-Contrante

**1. Costi per il riscatto totale**

La Compagnia non prevede alcuna penalità se il riscatto viene chiesto a partire dalla 9<sup>a</sup> annualità di polizza. In caso di riscatto precedente alla 9<sup>a</sup> annualità saranno trattenute le seguenti penalità.

Fino al termine della	Penalità di riscatto
1 <sup>a</sup> annualità	95%
2 <sup>a</sup> annualità	90%
3 <sup>a</sup> annualità	85%
4 <sup>a</sup> annualità	75%
5 <sup>a</sup> annualità	50%
6 <sup>a</sup> annualità	25%
7 <sup>a</sup> annualità	10%
8 <sup>a</sup> annualità	5%
a partire dalla 9 <sup>a</sup> annualità	0%

**2. Costi per il riscatto parziale**

Il costo inerente il riscatto parziale è di € 60 per il riscatto fino al 20% del valore delle quote in polizze trattenuto sull'importo da liquidare. Per la parte che eccede il 20% di detto valore, vengono applicate le penalità di seguito riportate.

Annualità durante la quale si esercita il riscatto parziale	Penalità di riscatto
6 <sup>a</sup> annualità	25%
7 <sup>a</sup> annualità	10%
8 <sup>a</sup> annualità	5%
a partire dalla 9 <sup>a</sup> annualità	0%

**3. Costi per la revoca della proposta**

In caso di revoca della proposta, la Compagnia applica un costo fisso pari a € 25, sottratti dal rimborso del premio pagato.

**4. Costi per il recesso dell'Investitore-Contrante**

In caso di recesso dell'Investitore-Contrante, la Compagnia applica un costo fisso pari a € 50 sottratti dalla somma dovuta.

**COSTI DI SWITCH**

Alle prime due operazioni di *switching* che avvengono durante una stessa annualità di polizza, non verrà addebitato alcun costo. A partire dalla terza richiesta di *switching* che avverrà nel corso dello stessa annualità di polizza, sarà addebitato un costo fisso di € 25 per ogni trasferimento.

	<p><b>COSTI INDIRETTAMENTE A CARICO DELL'INVESTITORE-CONTRAENTE</b></p> <p><b>- Commissioni di gestione dell'investimento finanziario (c.d. Management Fee)</b> Le commissioni di gestione dell'investimento finanziario coincidono con i costi gravanti sui fondi e sono pari al 1,39% del premio annuo.</p> <p><b>- Altri costi successivi al versamento</b> La Compagnia applica a partire dal terzo anno di gestione e anche durante tutto il periodo di flessibilità - che coincide con un periodo in cui l'Investitore-contrante può chiedere una serie di riscatti senza penalizzazione- un costo di gestione percentuale pari allo 0,8% annuo sul valore netto della polizza, che viene addebitato dalla Compagnia direttamente tramite la cancellazione di quote.</p>
--	--

Si rinvia alla Sezione C), Parte I del Prospetto d'offerta per le informazioni di dettaglio sui costi, sulle agevolazioni e sul regime fiscale.

## DATI PERIODICI

<b>RENDIMENTO STORICO</b>	<p><b>I dati storici riportati potrebbero non essere indicatori dell'investimento del singolo investitore-contrante in quanto in caso di modifica anche marginale dell'allocazione scelta rispetto a quella riportata nell'esemplificazione i rendimenti potrebbero subire variazioni rilevanti.</b></p> <p>I dati di rendimento non includono i costi di sottoscrizione né gli eventuali costi di rimborso a carico dell'Investitore-Contrante</p> <p><b>Avvertenza: I rendimenti passati non sono indicativi di quelli futuri.</b></p>						
<b>TOTALE EXPENSE RATIO (TER)</b>	<p style="text-align: center;"><b>Rapporto tra costi complessivi e patrimonio medio</b></p> <table border="1" style="width: 100%; text-align: center;"> <thead> <tr> <th>ANNO 2009</th> <th>ANNO 2008</th> <th>ANNO 2007</th> </tr> </thead> <tbody> <tr> <td>1,72%</td> <td>1,72%</td> <td>1,73%</td> </tr> </tbody> </table>	ANNO 2009	ANNO 2008	ANNO 2007	1,72%	1,72%	1,73%
ANNO 2009	ANNO 2008	ANNO 2007					
1,72%	1,72%	1,73%					
<b>RETROCESSIONI AI DISTRIBUTORI</b>	<p><b>Quota-Parte del premio versato retrocessa ai distributori</b></p> <table border="1" style="width: 100%; text-align: center;"> <tbody> <tr> <td><b>ANNO 2009</b></td> <td>6,50%</td> </tr> </tbody> </table>	<b>ANNO 2009</b>	6,50%				
<b>ANNO 2009</b>	6,50%						

Si rinvia alla Parte II del Prospetto d'offerta per le informazioni di dettaglio sui dati periodici.

## INFORMAZIONI ULTERIORI

<b>VALORIZZAZIONE DELL'INVESTIMENTO</b>	E' possibile controllare il valore unitario delle quote del fondo sul sito <a href="http://www.aspecta.it">www.aspecta.it</a> , nella sezione "Informazioni sui Fondi". I dati sono forniti da Morningstar® e aggiornati quotidianamente.
---	---

**"Avvertenza: La Scheda Sintetica del Prospetto d'offerta deve essere consegnata all'Investitore-Contrante, unitamente alle Condizioni di contratto, prima della sottoscrizione."**

"Data di deposito in Consob della parte "Informazioni Specifiche": 9 settembre 2010

"Data di validità della parte "Informazioni Specifiche": 10 settembre 2010

## DICHIARAZIONE DI RESPONSABILITÀ

"L'Impresa di assicurazione ASPECTA Assurance International Luxembourg S.A. si assume la responsabilità della veridicità e della completezza delle informazioni contenute nella presente Scheda Sintetica, nonché della loro coerenza e comprensibilità."

Il Rappresentante Generale per l'Italia  
Dott. Franco L. Boffa

